

# 2018年度決算(案)説明用資料

- |                             |                                      |
|-----------------------------|--------------------------------------|
| 1. グループ業績一覧・・・・・・・・・・ P 1   | 7. 連結ソルベンシー・マージン比率・・・・・・・・・・ P 7     |
| 2. 新契約年換算保険料・・・・・・・・・・ P 2  | 8. ヨーロピアン・エンベディッド・バリュー (EEV) ・ P 8   |
| 3. 保有契約年換算保険料・・・・・・・・・・ P 3 | 9. 2018年度決算案に基づく社員配当金・・・・・・・・・・ P 9  |
| 4. 保険料等収入・・・・・・・・・・ P 4     | 10. 「スミセイ中期経営計画2019」振返り・・・・・・・・ P 10 |
| 5. 基礎利益・・・・・・・・・・ P 5       | 11. 「スミセイ中期経営計画2019」最終年度・・・・ P 11    |
| 6. 利息及び配当金等収入・順ざや・・・・ P 6   |                                      |

2019年5月24日  
住友生命保険相互会社

# 1. グループ業績一覧

## ■新契約年換算保険料

	2017年度	2018年度
<b>グループ*</b>	<b>2150</b>	<b>2099億円</b> (▲2.4%)
住友生命	1313	1265億円
メディケア生命	77	63億円
シメトラ	759	770億円

※住友生命、メディケア生命、シメトラの合算

## ■保険料等収入

	2017年度	2018年度
<b>グループ*</b>	<b>26887</b>	<b>2兆6056億円</b> (▲3.1%)
住友生命	25085	2兆4053億円
メディケア生命	293	355億円
シメトラ	1510	1648億円

※連結保険料等収入

## ■保有契約年換算保険料

	2017年度末	2018年度末
<b>グループ*</b>	<b>27832</b>	<b>2兆7824億円</b> (▲0.0%)
住友生命	23299	2兆3248億円
メディケア生命	335	381億円
シメトラ	4197	4194億円

※住友生命、メディケア生命、シメトラの合算

## ■基礎利益

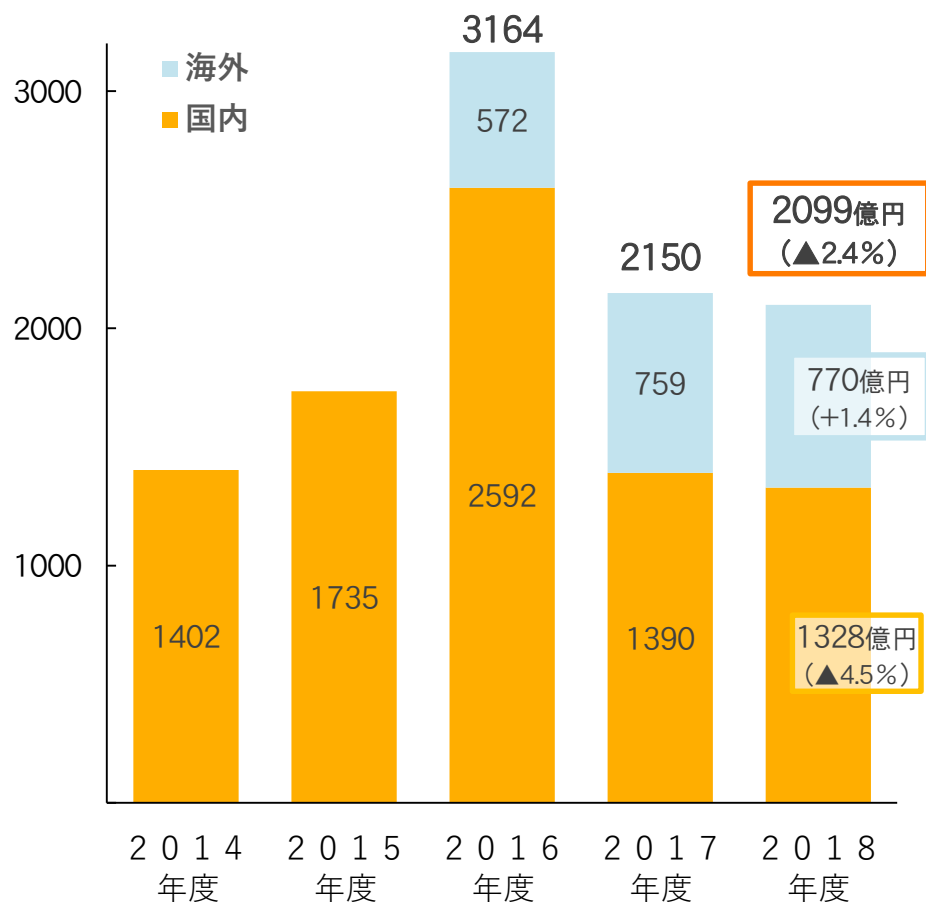
	2017年度	2018年度
<b>グループ*</b>	<b>3636</b>	<b>3976億円</b> (+9.3%)
住友生命	3525	3770億円
メディケア生命	▲114	▲115億円
シメトラ他	307	332億円

※住友生命とメディケア生命の基礎利益およびシメトラ、パオベトHD、BNIライフ、PICC生命の税引前利益(住友生命の持分相当額)を合算し、一部の内部取引等を調整して算出。

## 2. 新契約年換算保険料

- ✓ 新契約年換算保険料は、前年比2.4%の減少。
- ✓ 国内事業は、保障性商品の販売が横ばいで推移するも、貯蓄性商品の販売減の影響等により減少。
- ✓ 海外事業（シメトラ）は、個人保険・個人年金部門の販売増により増加。

(単位：億円)



(単位：億円)

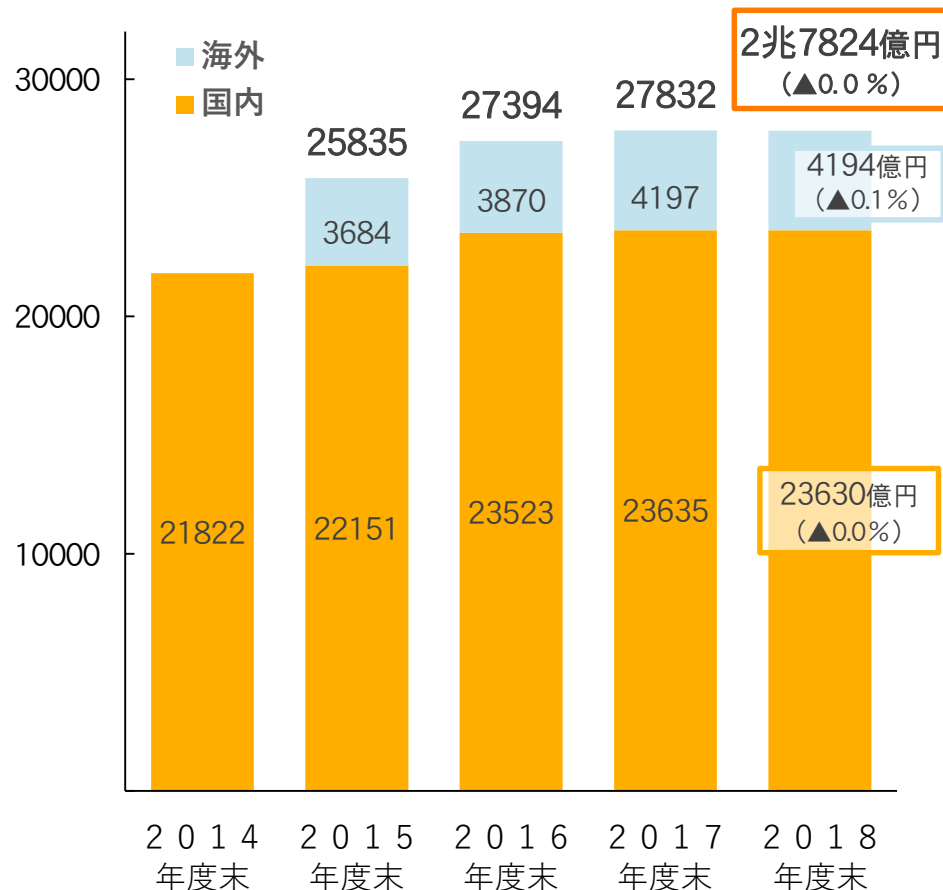
		2017年度	2018年度	
				前年比
グループ*		2150	2099	▲2.4%
国内事業	住友生命	1313	1265	▲3.7%
	メディケア生命	77	63	▲18.4%
海外事業 (シメトラ)		759	770	1.4%

\*住友生命、メディケア生命、シメトラの合算

### 3. 保有契約年換算保険料

- ✓ グループ全体、国内事業の保有契約年換算保険料は横ばい。
- ✓ 海外事業は、現地通貨ベースでは増加するも、為替変動の影響により0.1%の減少。

(単位：億円)



(単位：億円)

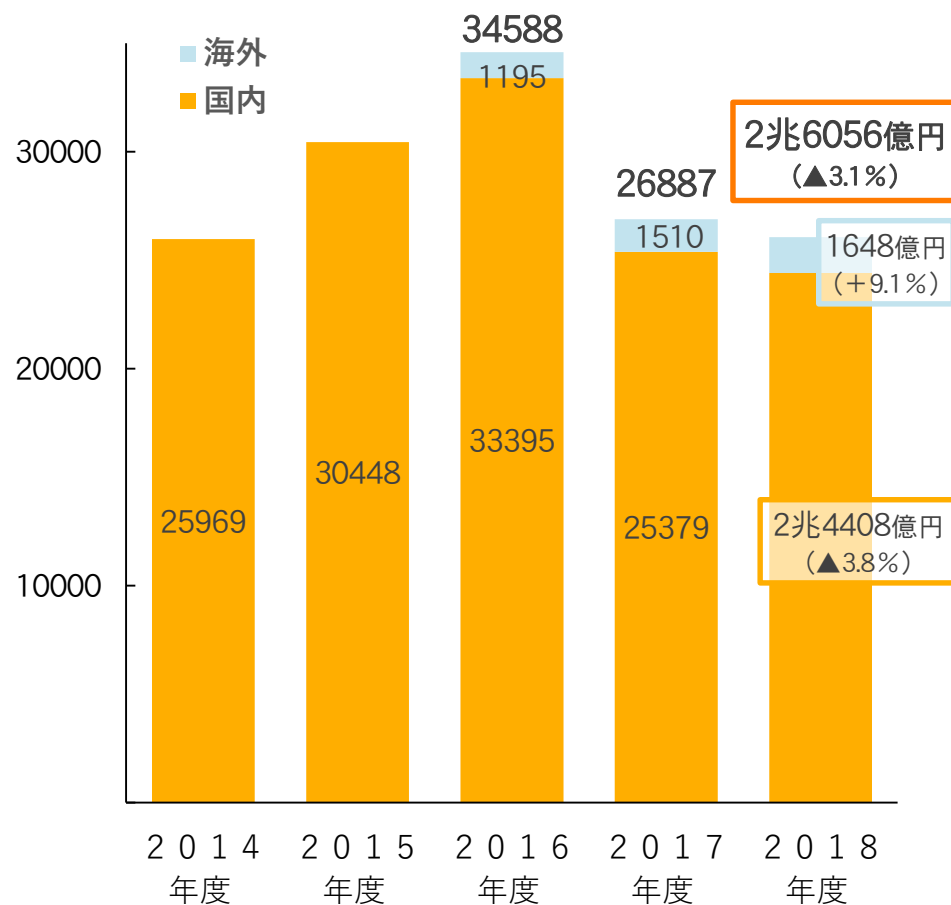
		2017年度末	2018年度末	
				前年度末比
<b>グループ*</b>		<b>27832</b>	<b>27824</b>	<b>▲0.0%</b>
国内事業	住友生命	23299	23248	▲0.2%
	メディケア生命	335	381	13.8%
海外事業 (シメトラ)		4197	4194	▲0.1%

\*住友生命、メディケア生命、シメトラの合算

# 4. 保険料等収入

- ✓ 保険料等収入は、前年比3.1%の減少。
- ✓ 国内事業は、貯蓄性商品の販売減の影響が大きく、減少。
- ✓ 海外事業は、保険契約の保有増を主要因として増加。

(単位：億円)



(単位：億円)

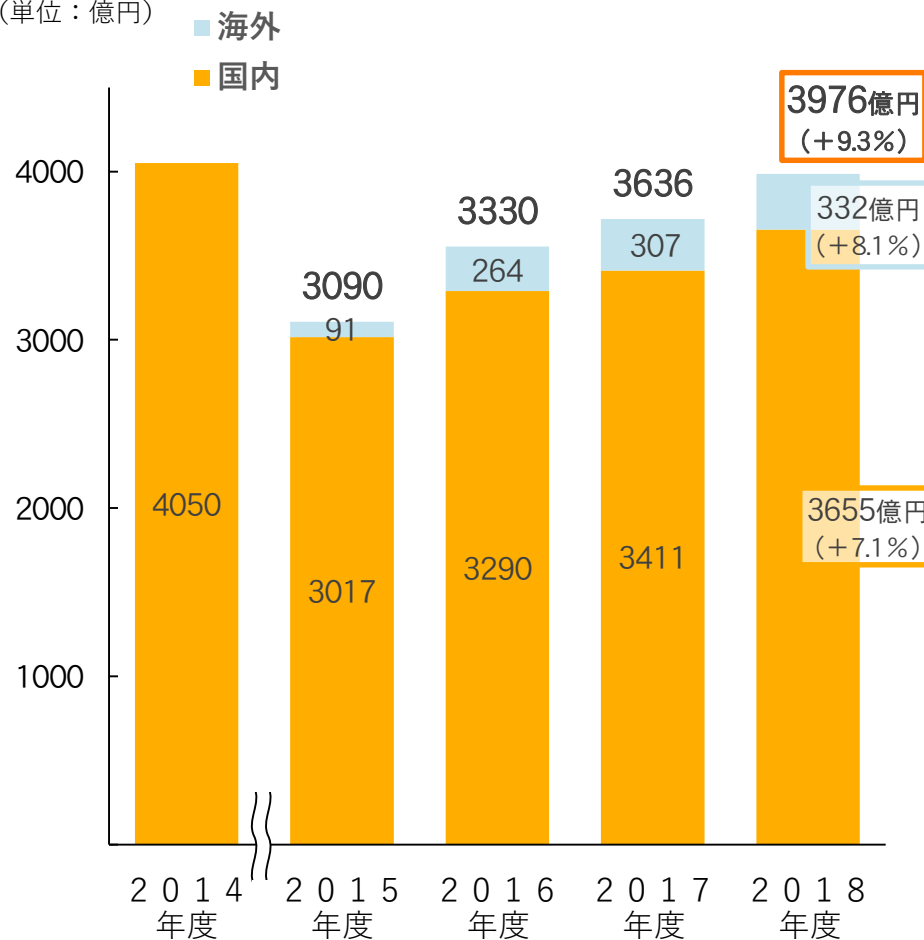
		2017年度	2018年度	
				前年比
<b>グループ*</b>		<b>26887</b>	<b>26056</b>	<b>▲3.1%</b>
国内事業	住友生命	25085	24053	▲4.1%
	メディケア生命	293	355	▲21.0%
海外事業 (シメトラ)		1510	1648	9.1%

※連結保険料等収入

# 5. 基礎利益

- ✓ 基礎利益は、前年比9.3%の増加。
- ✓ 国内事業は、利息および配当金等収入の増加等により増加。
- ✓ 海外事業は、シメトラ等における利益効率の改善などにより増加。

(単位：億円)



(単位：億円)

		2017年度	2018年度	
				前年比
グループ*		3636	3976	9.3%
国内事業	住友生命	3525	3770	7.0%
	メディケア生命	▲114	▲115	-
海外事業 (シメトラ他)		307	332	8.1%

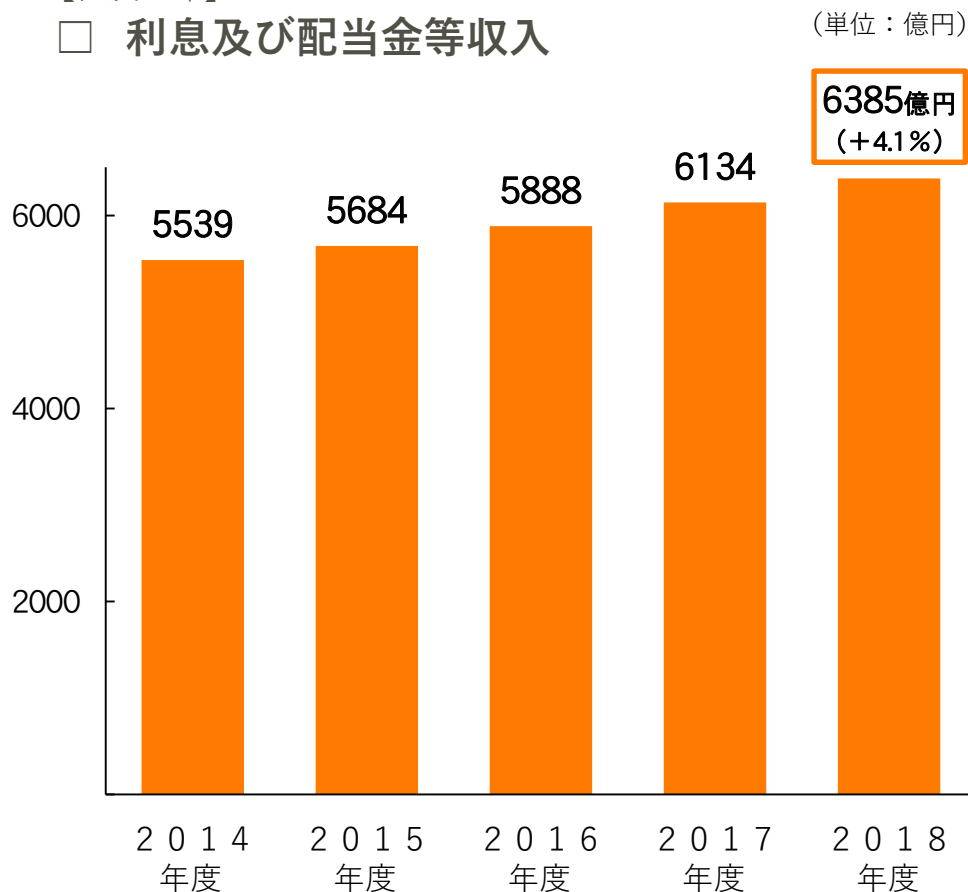
※住友生命とメディケア生命の基礎利益およびシメトラ、パオベトHD、BNIライフ、PICC生命の税引前利益(住友生命の持分相当額)を合算し、一部の内部取引等を調整して算出。2014年度は、住友生命とメディケア生命合算値。

# 6. 利息及び配当金等収入・順ざや

- ✓ 利息及び配当金等収入は、外国債券の積増し等により、前年比4.1%の増加。
- ✓ 順ざやは、前年比122億円増加の764億円。

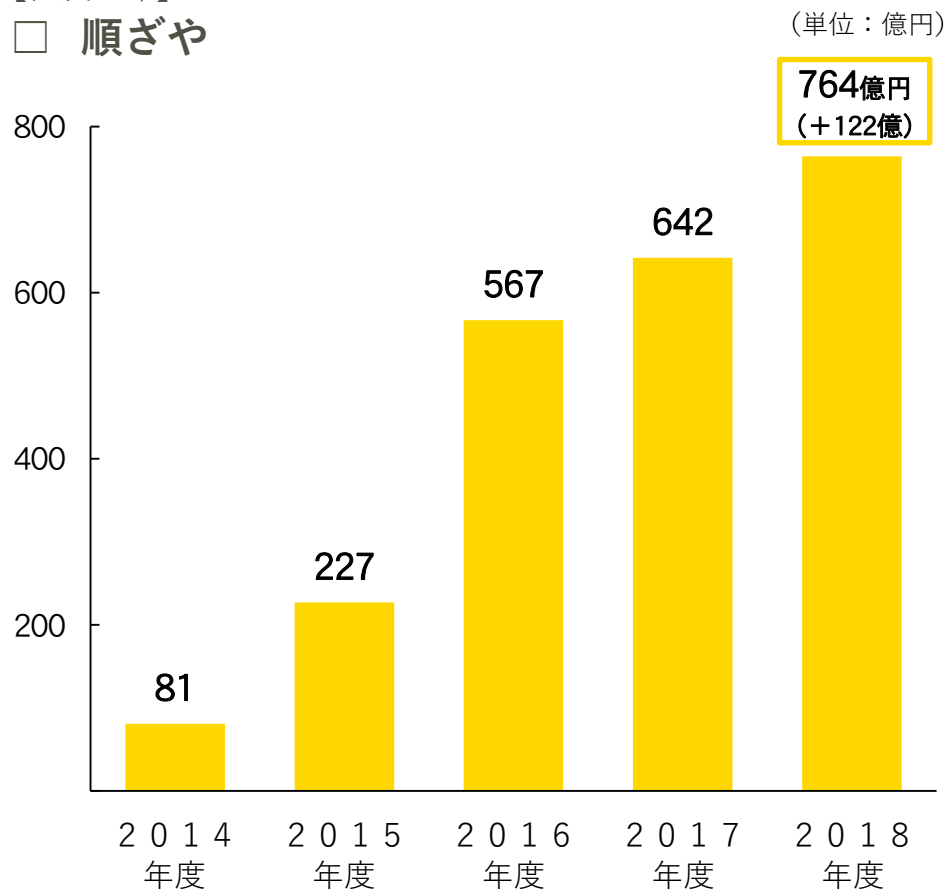
【住友生命】

□ 利息及び配当金等収入



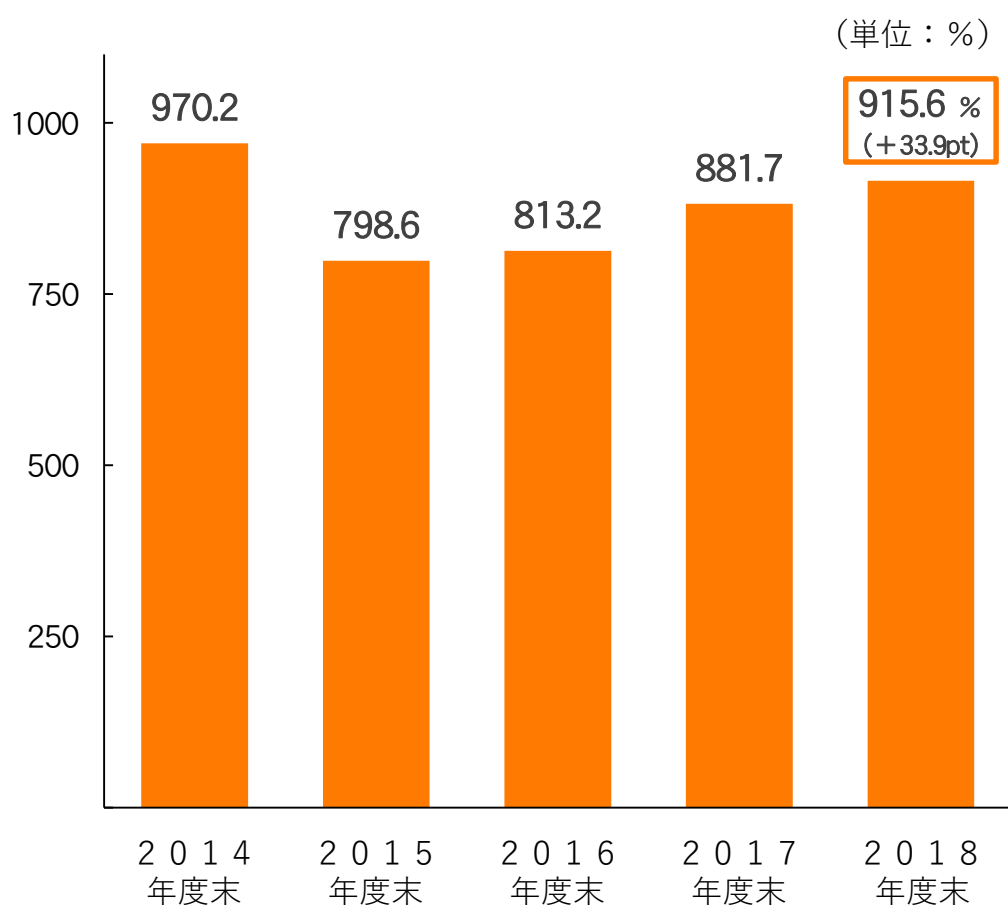
【住友生命】

□ 順ざや



# 7. 連結ソルベンシー・マージン比率

✓ ソルベンシー・マージン比率は、915.6%と十分な健全性を維持。



【住友生命】

(単位：億円)

	2017年度末	2018年度末	
		金額	前年度末比
<b>(負債の部)</b>			
危険準備金	3,494	3,643	149
価格変動準備金	6,569	7,444	875
<b>(純資産の部)</b>			
価格変動積立金	1,650	1,650	—
基金償却準備金 + 基金償却積立金	6,316	6,390	74

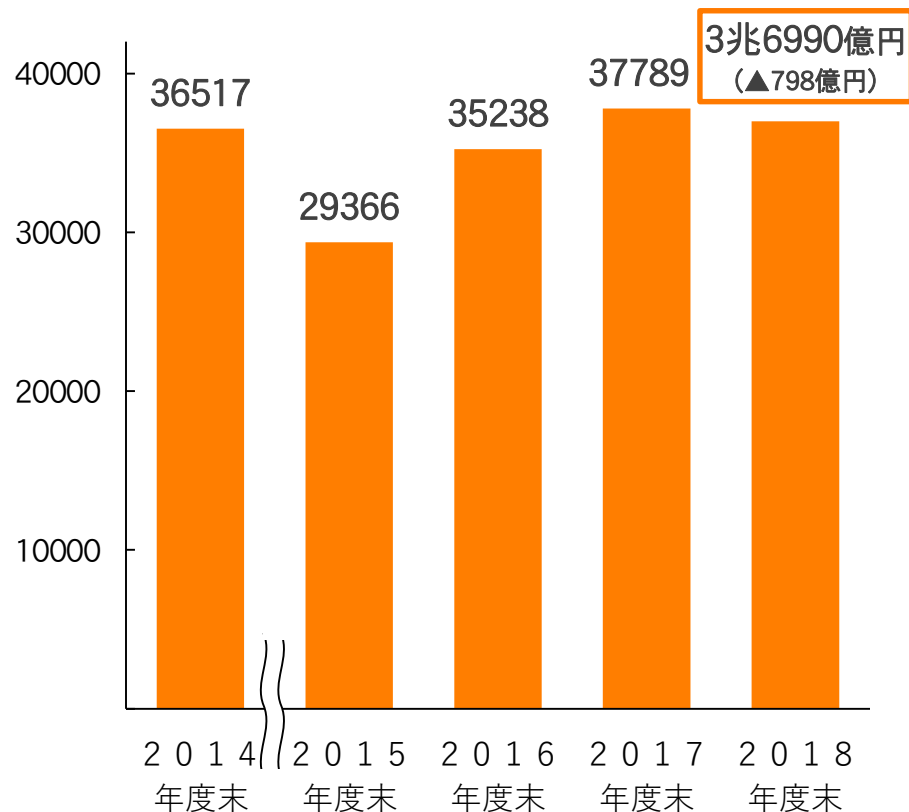
※年度末剰余金処分後の金額。



# 8. ヨーロピアン・エンベディッド・バリュー (EEV)

✓ EEVは、新契約獲得や保有契約からの収益確保など保険事業のプラスの成果がある一方、国内金利および株価の低下によるマイナスの影響により、前年度末比798億円の減少。

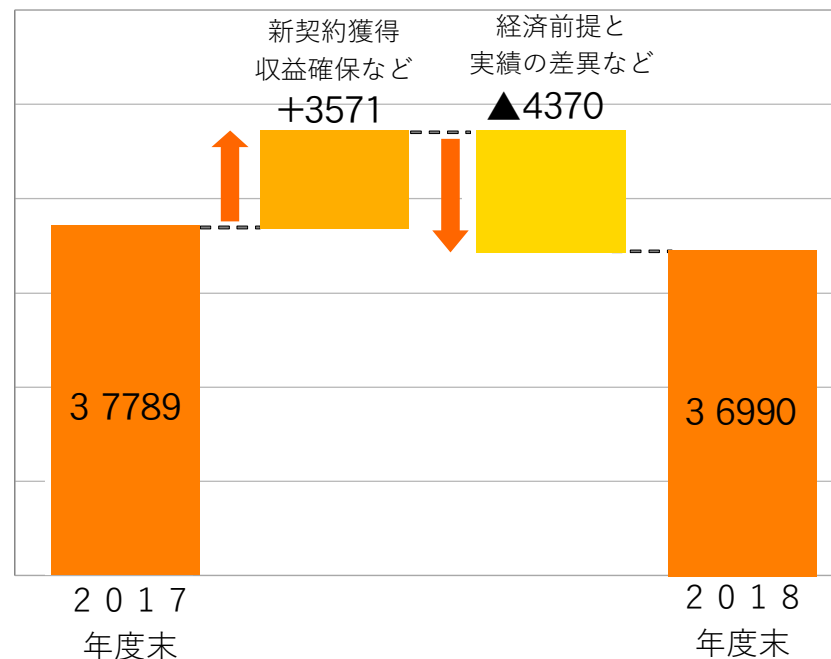
(単位：億円)



※2016年度より超長期の年限の金利の設定について、終局金利を用いた方法へ  
と見直しを行っており、2015年度末についても同様の方法により再評価。

	2017 年度末	2018年度末	
		前年度末比	
ヨーロピアン・エンベ ディッド・バリュー (グループ※)	37789	36990	▲798

※住友生命、メディケア生命、シメトラの合算値から住友生命が保有する  
メディケア生命、シメトラの株式の簿価を控除。(単位：億円)



## 9. 2018年度決算案に基づく社員配当金

## 【住友生命】

個人保険 個人年金保険	据置
団体保険	据置
団体年金保険	所定の算出方法に基づき配当を割当て [確定給付企業年金保険(02)等、新企業年金保険] 予定利率1.25%(解約控除あり)、0.75%ともに責任準備金に対して0.06%を配当 [拠出型企業年金保険(02)] 予定利率1.25%の責任準備金に対して0.07%を配当

# 10. 「スミセイ中期経営計画2019」振返り

ブランド戦略		<ul style="list-style-type: none"> <li>・住友生命「Vitality」を軸としたCSV（Creating Shared Value）プロジェクトの展開</li> <li>・「理想のライフデザイナー」実現に向けた取組みの展開</li> </ul>
重点取組事業		
マルチチャンネル	スミセイ ライフ デザイナー	<ul style="list-style-type: none"> <li>・住友生命「Vitality」発売、累計約20万件（2019年3月末時点）</li> <li>・就労不能保険「1UP」発売、累計約130万件（2019年3月末時点）</li> <li>・新型Lief（営業用端末）導入によるコンサルティング力の向上、迅速なサービスの提供</li> <li>・他社との提携による商品ラインナップの充実、新サービス開発に向けた研究</li> </ul>
	金融機関等 代理店 保険ショップ	<ul style="list-style-type: none"> <li>・商品のフルラインナップ化に向けた商品拡充</li> <li>・乗合代理店（保険ショップ）への戦略的出資の実施、金融機関代理店とのアライアンス強化</li> </ul>
資産運用		<ul style="list-style-type: none"> <li>・2つのポートフォリオ（ALM運用・バランスファンド運用）運営の推進</li> <li>・議決権行使結果の個別開示、スチュワードシップ活動の充実</li> <li>・ESG投融資の推進</li> </ul>
海外事業		<ul style="list-style-type: none"> <li>・シメトラを中心とした海外事業のグループへの収益貢献</li> <li>・シメトラと国内事業とのシナジー創出（インデックス年金の開発、クレジット投資等）</li> </ul>
事業基盤		<ul style="list-style-type: none"> <li>・働き方改革の推進（既存業務の見直しと抜本的削減、テレワークの導入、休暇取得の推進等）</li> <li>・新契約の電子化によるお客さまの利便性向上</li> <li>・ERM経営の推進</li> </ul>

## ■ 「スミセイ中期経営計画2019」計数目標

目標項目	2018年度末	中期経営計画目標 (2019年度末)	修正前 中期経営計画目標
企業価値（EV）	3兆9390億円	4兆4812億円 (3ヵ年ROEV+19.0%)	4兆5600億円 (3ヵ年ROEV+21.1%)
保有契約年換算保険料	2兆3630億円	2兆3710億円 (3ヵ年増加率+0.8%)	2兆4400億円 (3ヵ年増加率+3.7%)
うち生前給付保障+医療保障等	5838億円	5964億円 (3ヵ年増加率+7.9%)	6100億円 (3ヵ年増加率+10.3%)

※住友生命とメディケア生命の合算（シメトラ除く）

足元の環境変化や実績等を踏まえ、2019年度に計画を一部修正しております。

## お客さま・マーケットに向き合い、CSVを実現

### ■住友生命「Vitality」を通じた共有価値の創造

#### ○お客さま

- ・2019年6月25日から付加対象商品を拡大



- ・Vitality健康プログラムの進化（リワード面も含めより魅力的なプログラムの実現を検討）

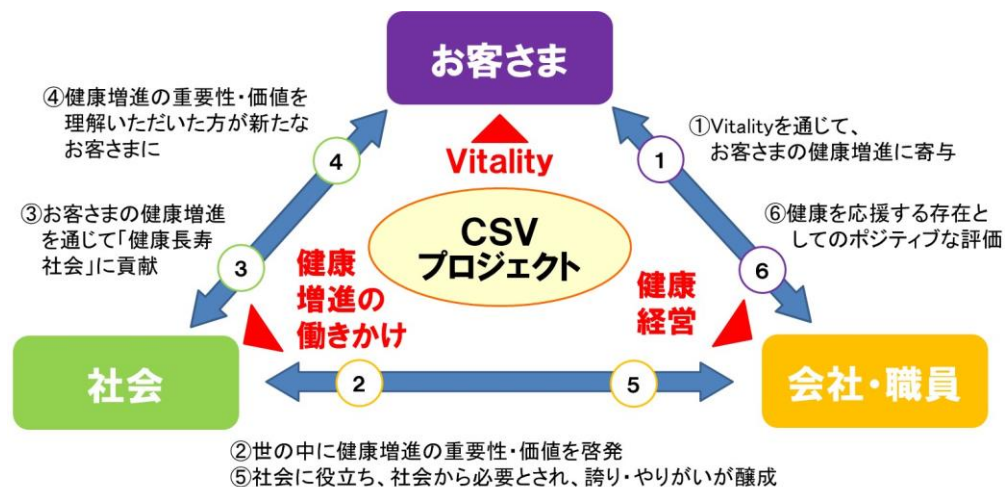
#### ○社会

- ・英国発の社会活動「parkrun」を日本初開催
- ・「スミセイ“Vitality Action”」を全国展開

#### ○会社・職員

- ・職員とその家族が健康になる「健康経営」のさらなる推進

### < CSVプロジェクトの全体像・理念 >



- お客さまへの「Vitality」の提供
  - 社会全体への健康増進の働きかけ
  - 職員とその家族が健康になる「健康経営」の推進
- の3つの行動を通じて日本の健康寿命の延伸を目指します。

※CSVとは「Creating Shared Value」の略語で、「共有の価値創造」を意味しており、本業で社会的課題に取り組み、「社会問題の解決」と「企業価値の向上」を両立させることを指しております。

### ■CSVを支える働き方改革の更なる推進

- ・2016年対比で総労働時間10%削減（2018年度4.9%削減）
- ・人事評価制度を改正し、生産性を評価の対象に
- ・インターバル制度の拡充（9時間⇒11時間）
- ・全役職員のテレワーク・在宅勤務の推進

お客さま本位の業務運営の推進

## 2019年3月期決算案発表 財務・業績の概況

### ①-(1)契約の状況等(住友生命グループ)

		2018年3月期	2018年9月期	2019年3月期
新契約年換算保険料	(百万円)	215,081 (▲32.0)	109,813 (▲11.0)	209,916 (▲2.4)
うちメディケア生命	(百万円)	7,760 (23.7)	2,858 (▲24.4)	6,331 (▲18.4)
うちシメトラ	(百万円)	75,993 (32.8)	43,921 (▲14.9)	77,055 (1.4)
保有契約年換算保険料	(百万円)	2,783,263 (1.6)	2,801,349 (1.4)	2,782,485 (▲0.0)
うちメディケア生命	(百万円)	33,544 (24.0)	35,606 (17.7)	38,189 (13.8)
うちシメトラ	(百万円)	419,758 (8.4)	431,927 (7.3)	419,472 (▲0.1)
連結保険料等収入	(百万円)	2,688,720 (▲22.3)	1,284,837 (▲4.8)	2,605,680 (▲3.1)
うちメディケア生命	(百万円)	29,333 (22.0)	17,087 (24.4)	35,507 (21.0)
うちシメトラ	(百万円)	151,092 (26.3)	81,502 (15.8)	164,834 (9.1)

\*連結保険料等収入は連結損益計算書ベース

\* ( )内は前年同期比増減率

\*シメトラの決算日は12月31日

\*年換算保険料とは、1回あたりの保険料について保険料の支払方法に応じた係数を乗じ、1年あたりの保険料に換算した金額等

(一時払契約等は、保険料を保険期間で除した金額等)

\*新契約年換算保険料・保有契約年換算保険料は、住友生命、メディケア生命、シメトラとの合算値(住友生命、メディケア生命は、個人保険+個人年金保険)

\*シメトラの新契約年換算保険料・保有契約年換算保険料の内訳は次の通り

新契約年換算保険料	2018年3月期	759億円(うち団体保険296億円)	672百万米ドル(うち団体保険262百万米ドル)
	2018年9月期	439億円(うち団体保険188億円)	397百万米ドル(うち団体保険170百万米ドル)
	2019年3月期	770億円(うち団体保険239億円)	694百万米ドル(うち団体保険216百万米ドル)
保有契約年換算保険料	2018年3月期末	4197億円(うち団体保険1061億円)	3714百万米ドル(うち団体保険939百万米ドル)
	2018年9月期末	4319億円(うち団体保険1128億円)	3907百万米ドル(うち団体保険1021百万米ドル)
	2019年3月期末	4194億円(うち団体保険1134億円)	3779百万米ドル(うち団体保険1021百万米ドル)

### ①-(2)契約の状況等(住友生命)

		2018年3月期	2018年9月期	2019年3月期
新契約年換算保険料	(百万円)	131,328 (▲48.1)	63,033 (▲7.3)	126,529 (▲3.7)
うち第三分野	(百万円)	45,267 (6.7)	23,492 (3.6)	45,267 (0.0)
保有契約年換算保険料	(百万円)	2,329,960 (0.2)	2,333,815 (0.2)	2,324,822 (▲0.2)
うち第三分野	(百万円)	546,750 (2.6)	552,293 (2.2)	553,194 (1.2)
保険料等収入	(百万円)	2,508,579 (▲24.3)	1,186,247 (▲6.3)	2,405,338 (▲4.1)
うち個人保険分野	(百万円)	2,188,810 (▲26.2)	1,035,253 (▲6.6)	2,087,395 (▲4.6)
うち団体保険分野	(百万円)	297,419 (▲8.4)	140,521 (▲4.1)	296,829 (▲0.2)
保有契約高	(百万円)	87,372,816 (▲6.6)	84,776,230 (▲6.3)	82,075,224 (▲6.1)
解約・失効年換算保険料	(百万円)	69,450 (1.0)	36,936 (7.4)	78,936 (13.7)

\*保険料等収入以外は個人保険+個人年金保険

\* ( )内は前年同期比増減率

\*解約・失効は、失効後復活契約を失効と相殺せず算出

\*保険料等収入は損益計算書ベース

\*保険料等収入のうち個人保険分野は個人保険+個人年金保険、団体保険分野は団体保険+団体年金保険の合計保険料

\*年換算保険料とは、1回あたりの保険料について保険料の支払方法に応じた係数を乗じ、1年あたりの保険料に換算した金額等

(一時払契約等は、保険料を保険期間で除した金額等)

### ②-(1)資産の状況等(住友生命グループ)

		2018年3月期	2018年9月期	2019年3月期
連結総資産	(百万円)	36,036,443 (4.9)	36,901,052 (3.6)	37,811,470 (4.9)
連結実質純資産額	(億円)	61,252 (4.9)	57,356 (▲4.0)	65,080 (6.2)
連結ソルベンシー・マージン比率	(%)	881.7	837.0	915.6

\* ( )内は前年同期比増減率

### ②-(2)資産の状況等(住友生命)

		2018年3月期	2018年9月期	2019年3月期
総資産	(百万円)	31,536,934 (5.0)	32,549,513 (4.1)	32,730,472 (3.8)
実質純資産額	(億円)	60,018 (3.7)	57,594 (▲2.6)	65,566 (9.2)
ソルベンシー・マージン比率	(%)	873.6	847.0	930.1

\* ( )内は前年同期比増減率

③-(1)基礎利益(住友生命グループ)

		2018年3月期	2019年3月期
グループ基礎利益	(百万円)	363,639 ( 9.2) 361,782 ( 9.2)	397,615 ( 9.3) 398,124 ( 10.0)

\* 下段は、住友生命の変額年金保険に係る標準責任準備金等の影響を除いたベース

\* ( )内は前年同期比増減率

\* グループ基礎利益は、住友生命とメディケア生命の基礎利益、シメトラ、パオベト・ホールディングス、BNIライフ、PICC生命の税引前利益(住友生命の持分相当額)を合算し、一部の内部取引調整等を行い算出しています。

\* シメトラの税引前利益からは、キャピタル損益、買収会計に伴う保有契約価値の償却費用等の影響を除いています。

\* 変額年金保険に係る標準責任準備金繰入額等および戻入額等は次のとおりです。

(2018年3月期戻入額等 18億円、2019年3月期繰入額等 5億円)

③-(2)基礎利益・逆ざや・利回り等(住友生命単体)

		2018年3月期	2019年3月期	2020年3月期予想
基礎利益(住友生命)	(百万円)	352,581 ( 4.4) 350,725 ( 4.4)	377,090 ( 7.0) 377,599 ( 7.7)	減少

\* 下段は、住友生命の変額年金保険に係る標準責任準備金等の影響を除いたベース

\* ( )内は前年同期比増減率

\* 変額年金保険に係る標準責任準備金繰入額等および戻入額等は次のとおりです。

(2018年3月期戻入額等 18億円、2019年3月期繰入額等 5億円)

		2018年3月期	2019年3月期	2020年3月期予想
順ざや額	(億円)	642 ( 75)	764 ( 122)	順ざや

\* 住友生命の実績、予想を掲載

\* ( )内は前年同期比増減実額

		2018年3月期	2019年3月期	2020年3月期予想
基礎利益上の運用収支等の利回り	(%)	2.44	2.41	低下
運用利回り(一般勘定)	(%)	1.80	1.64	低下
平均予定利率	(%)	2.17	2.10	低下

\* 住友生命の実績、予想を掲載

④-(1)利差・死差・費差(住友生命グループ)

		2018年3月期	2019年3月期
保険関係差益	(億円)	2,767	2,889
うち死差益	(億円)	3,082	3,142
うち費差益	(億円)	530	126
順ざや額	(億円)	644	766

\* 住友生命とメディケア生命の合算値を掲載

④-(2)利差・死差・費差(住友生命)

		2018年3月期	2019年3月期
保険関係差益	(億円)	2,883	3,006
うち死差益	(億円)	3,045	3,095
うち費差益	(億円)	637	217
順ざや額	(億円)	642	764

⑤準備金

		2018年3月末	2018年9月末	2019年3月末
責任準備金(除く危険準備金)	(百万円)	25,451,170 ( 566,977)	25,730,979 ( 528,797)	25,874,590 ( 423,419)
うち一般勘定(除く危険準備金)	(百万円)	24,481,734 ( 809,418)	24,798,412 ( 652,653)	25,053,402 ( 571,667)
うち特別勘定(除く危険準備金)	(百万円)	969,435 ( ▲ 242,440)	932,566 ( ▲ 123,856)	821,187 ( ▲ 148,248)
価格変動準備金	(百万円)	656,947 ( 154,600)	714,847 ( 149,200)	744,447 ( 87,500)
危険準備金	(百万円)	349,400 ( 15,700)	352,600 ( 26,200)	364,300 ( 14,900)
危険準備積立金	(百万円)	— ( - )	— ( - )	— ( - )
価格変動積立金	(百万円)	165,000 ( - )	165,000 ( - )	165,000 ( - )

\* 危険準備積立金・価格変動積立金は、剰余金処分後の残高を記載

\* ( )内は前年同期比増減実額

\* 住友生命の実績を掲載

⑥含み損益

		2018年3月末	2018年9月末	2019年3月末
有価証券	(百万円)	3,341,819 ( 40,357)	3,067,618 ( ▲ 349,316)	3,778,379 ( 436,559)
うち国内株式	(百万円)	974,063 ( 173,633)	1,038,884 ( 138,415)	908,317 ( ▲65,746)
うち国内債券	(百万円)	2,045,676 ( ▲28,992)	1,727,952 ( ▲ 308,211)	2,258,784 ( 213,108)
うち外国証券	(百万円)	301,178 ( ▲105,924)	274,147 ( ▲ 181,850)	588,211 ( 287,033)
不動産	(百万円)	107,877 ( 48,757)	121,419 ( 45,522)	139,387 ( 31,509)

\*不動産は再評価後の土地・借地権の含み損益を記載

\* ( )内は前年同期比増減実額

\*住友生命の実績を掲載

⑦運用実績

		2018年度実績
国内株式等	(百万円)	65,736
国内債券	(百万円)	247,896
外国株式等	(百万円)	251,326
外国債券	(百万円)	245,619
不動産	(百万円)	▲ 17,903

\*国内株式等、外国株式等には投資信託等を含む

\*住友生命の実績を掲載

⑧資産の含み損益がゼロになる水準

		2019年3月末
日経平均株価	(円)	10,200円台
TOPIX	(ポイント)	760ポイント台
国内債券	(%)	1.1%
外国証券	(円)	107円台

\*株式は日経平均およびTOPIXにフル連動させ、株式の評価基準にあわせて算出

\*日経平均は100円刻み、TOPIXは10ポイント刻みで掲載

\*国内債券は10年新発国債利回り換算し、小数点第一位まで算出

\*外国証券はドル円換算にて算出し、1円刻みで掲載

\*住友生命の実績を掲載

⑨2020年3月期の業績見通し

		2020年3月期予想
保険料等収入	(百万円)	横ばい
保有契約年換算保険料	(百万円)	横ばい
保有契約高	(百万円)	減少

\*住友生命の見通しを掲載

⑩職員数

		2018年3月末	2018年9月末	2019年3月末
営業職員	(人)	31,894 ( 0.1)	32,139 ( ▲ 0.5)	31,981 ( 0.3)
内勤職員	(人)	10,954 ( ▲0.3)	11,029 ( 0.4)	10,973 ( 0.2)

\*住友生命の実績を掲載

\* ( )内は前年同期比増減率

⑪配当関連

		2018年3月期	2019年3月期
配当準備金繰入額	(億円)	528	502

\*住友生命の実績を掲載

⑫銀行窓販の状況

			2018年3月期	2019年3月期
変額年金保険+ 定額年金保険	新契約件数	(件)	48,496 ( ▲73.9)	41,850 ( ▲13.7)
	金額(収入保険料)	(百万円)	22,924 ( ▲65.0)	86,475 ( ▲277.2)

\* ( )内は前年同期比増減率

			2018年3月期	2019年3月期
一時払終身	新契約件数	(件)	78,708 ( 72.9)	64,988 ( ▲17.4)
	金額(収入保険料)	(百万円)	526,541 ( 56.8)	438,949 ( ▲16.6)
一時払養老	新契約件数	(件)	- ( -)	- ( -)
	金額(収入保険料)	(百万円)	- ( -)	- ( -)

\* ( )内は前年同期比増減率

			2018年3月期	2019年3月期
一時払+平準払	新契約件数	(件)	46,459 ( ▲61.9)	33,310 ( ▲28.3)
	金額(収入保険料)	(百万円)	6,549 ( ▲80.3)	4,511 ( ▲30.8)

\* 住友生命とメディケア生命の合算値

\* ( )内は前年同期比増減率

\* 平準払商品の収入保険料は年換算保険料にて掲載

\* 一時払+平準払商品について、住友生命の商品は低解約返戻金型無配当終身保険、低解約返戻金型無配当介護保障終身保険、

低解約返戻金型無配当特別終身保険、低解約返戻金型無配当定期保険、3年ごと配当付特約組立型保険、5年ごと利差配当付こども保険

メディケア生命の商品は医療終身保険(無解約返戻金型)、限定告知型医療終身保険(無解約返戻金型)、

医療終身保険(無解約返戻金型)健康還付給付特則 適用、特定疾病一時給付保険(無解約返戻金型)、料率区分型収入保障保険(無解約返戻金型)

⑫「銀行窓販の状況」には証券代理店実績を含む



その他質問項目(2019年3月期)

○変額年金保険等の最低保証に係る一般勘定の責任準備金 繰入・戻入等の状況

		2018年3月期	2018年9月期	2019年3月期
変額年金保険等の最低保証に係る 一般勘定の責任準備金 繰入・戻入等	(億円)	△ 18	3	5

\*戻入額については△で表示

\*住友生命の実績を掲載