

# 2021年度決算（案）説明用資料

1. グループ業績一覧・・・・・・・・・・ P 1	7. 連結ソルベンシー・マージン比率・・・・・・・・・・ P 7
2. 新契約年換算保険料・・・・・・・・・・ P 2	8. ヨーロピアン・エンベディッド・バリュー（EEV）・・ P 8
3. 保有契約年換算保険料・・・・・・・・・・ P 3	9. 2021年度決算案に基づく社員配当金・・・・・・・・・・ P 8
4. 保険料等収入・・・・・・・・・・ P 4	10. スミセイ中期経営計画2022計数目標遂行況・・・・・・・・ P 9
5. 基礎利益・・・・・・・・・・ P 5	11. ウェルビーイングへの貢献に向けて・・・・・・・・・・ P 10
6. 利息及び配当金等収入・運用収支・・ P 6	12. 新型コロナウイルスに関するお支払状況・・・・・・・・・・ P 11

2022年5月25日  
住友生命保険相互会社

# 1. グループ業績一覧

新契約年換算保険料	2021年度	前年比	保有契約年換算保険料	2021年度末	前年度末比
グループ*1	2157億円	+13.1%	グループ*1	2兆8845億円	+2.9%
国内事業	1204億円	+8.1%	国内事業	2兆3407億円	▲0.0%
住友生命	1007億円	+6.1%	住友生命	2兆2693億円	▲0.8%
メディケア生命	196億円	+19.4%	メディケア生命	713億円	+29.4%
海外事業（シメトラ*2）	952億円	+20.2%	海外事業（シメトラ*2）	5437億円	+17.6%

\*1 住友生命、メディケア生命、シメトラの合算。

\*2 為替レートは、2020年度：1ドル=103.50円、2021年度：1ドル=115.02円にて換算。

保険料等収入	2021年度	前年比	基礎利益	2021年度	前年比
グループ*3	2兆4119億円	▲0.1%	グループ*4	3652億円	+2.3%
国内事業	2兆2099億円	▲1.2%	国内事業	3315億円	+1.2%
うち住友生命	2兆1431億円	▲2.0%	住友生命	3611億円	+3.9%
うちメディケア生命	664億円	+36.2%	メディケア生命	▲295億円	-
海外事業（シメトラ）	2020億円	+13.0%	海外事業（シメトラ他）	398億円	+24.0%

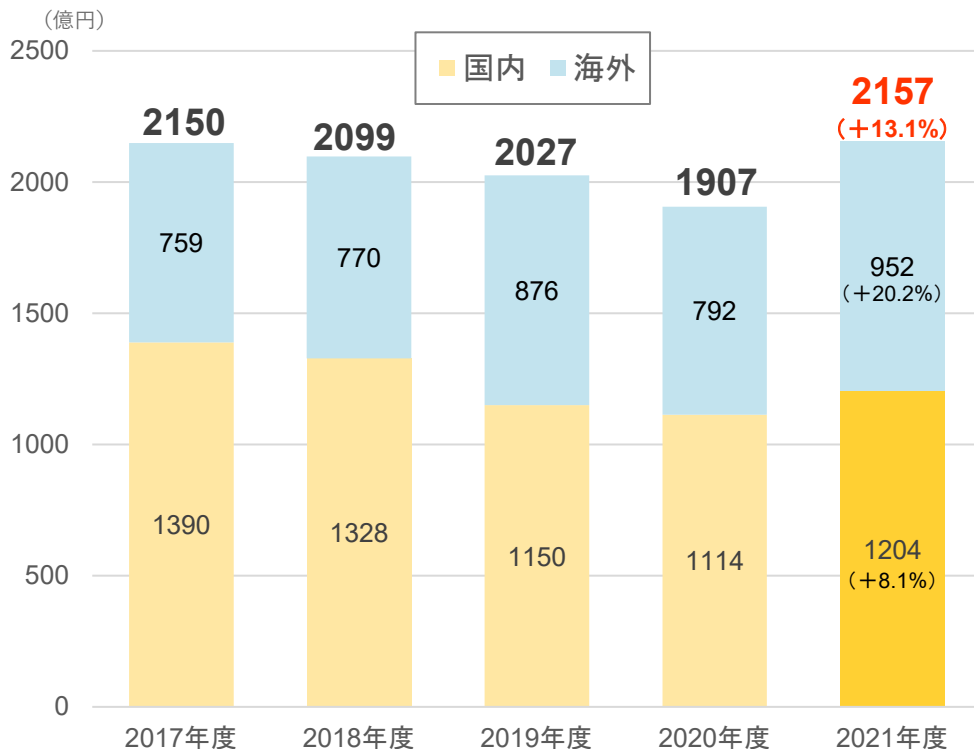
\*3 連結保険料等収入。

\*4 住友生命とメディケア生命の基礎利益およびシメトラ、パオベトHD、BNIライフ、シングライフHD、PICC生命の税引前利益（住友生命の持分相当額）を合算し、一部の内部取引等を調整して算出。

# 2. 新契約年換算保険料

2021年度 **2157** 億円

- ◆ グループでは、2157億円となり、前年比13.1%の増加。
- ◆ 住友生命は、営業職員チャネルにおいてVitalityを中心に保障性商品の販売が増加したこと等により、前年比6.1%の増加。
- ◆ メディケア生命は、主力医療保険や2021年6月に発売したがん保険も好調で、前年比19.4%の増加。
- ◆ 海外事業（シメトラ）は、個人年金の販売が増加したことにより、前年比20.2%の増加。



新契約年換算保険料	2021年度	前年比
グループ*1	2157億円	+13.1%
国内事業	1204億円	+8.1%
住友生命	1007億円	+6.1%
メディケア生命	196億円	+19.4%
海外事業（シメトラ*2）	952億円	+20.2%

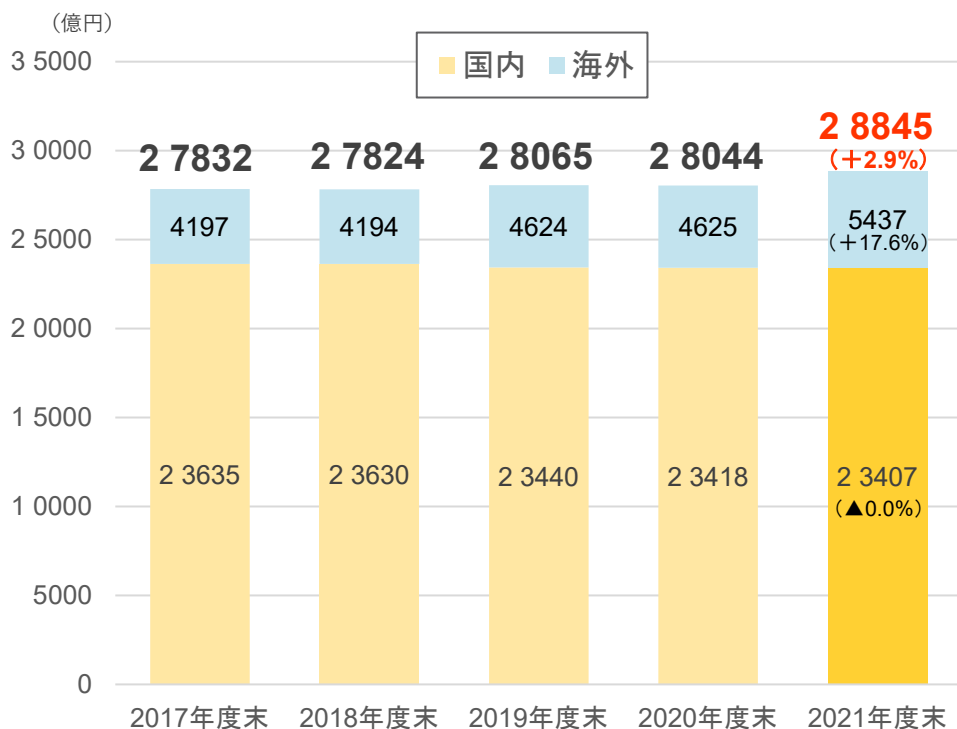
\*1 住友生命、メディケア生命、シメトラの合算。

\*2 為替レートは、2020年度：1ドル=103.50円、2021年度：1ドル=115.02円にて換算。

# 3. 保有契約年換算保険料

2021年度末 **2兆8845** 億円

◆メディケア生命、海外事業（シメトラ）で、新契約増加に伴い保有契約が増加したことや、海外事業（シメトラ）における為替要因もあり、グループ全体では2兆8845億円となり、前年度末比2.9%増加。



保有契約年換算保険料	2021年度末	前年度末比
グループ*1	2兆8845億円	+2.9%
国内事業	2兆3407億円	▲0.0%
住友生命	2兆2693億円	▲0.8%
メディケア生命	713億円	+29.4%
海外事業（シメトラ*2）	5437億円	+17.6%

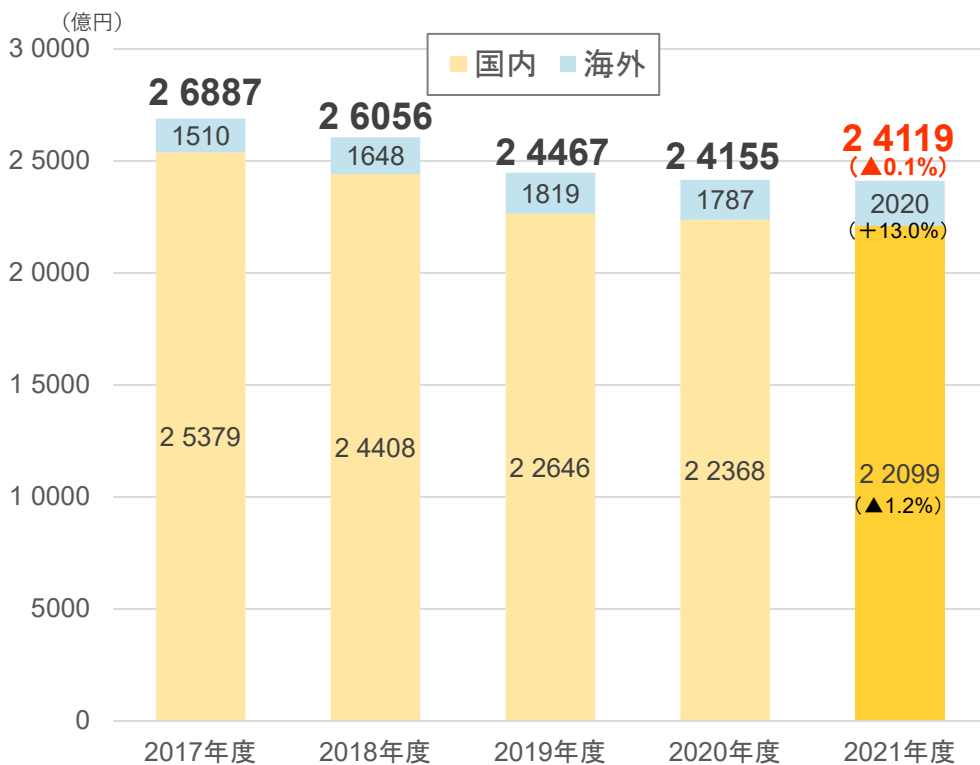
\*1 住友生命、メディケア生命、シメトラの合算。

\*2 為替レートは、2020年度：1ドル=103.50円、2021年度：1ドル=115.02円にて換算。

# 4. 保険料等収入

2021年度 **2兆4119** 億円

- ◆ グループでは、2兆4119億円となり、前年比横ばい。
- ◆ 住友生命は、個人年金保険の販売が減少したことを主因に、前年比2.0%の減少。
- ◆ メディケア生命は、新契約の増加に伴い、保有契約が増加したことから、前年比36.2%の増加。
- ◆ 海外事業（シメトラ）は、保有契約の増加および円安の影響により、前年比13.0%の増加。



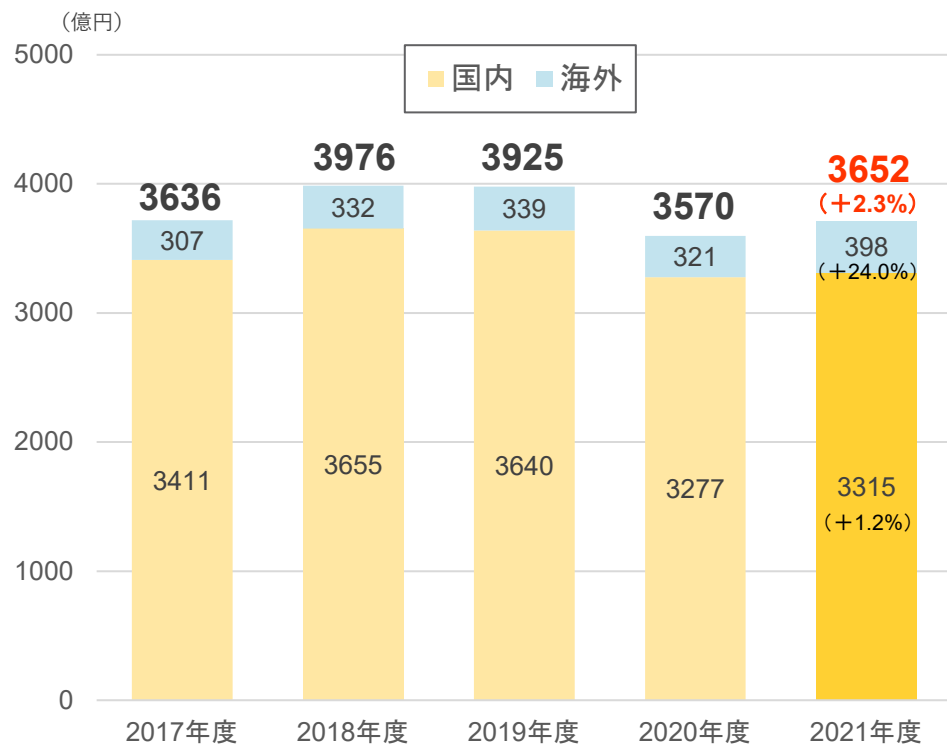
保険料等収入	2021年度	前年比
グループ*	2兆4119億円	▲0.1%
国内事業	2兆2099億円	▲1.2%
うち住友生命	2兆1431億円	▲2.0%
うちメディケア生命	664億円	+36.2%
海外事業（シメトラ）	2020億円	+13.0%

\* 連結保険料等収入。

# 5. 基礎利益

2021年度 **3652** 億円

- ◆ グループでは、3652億円となり、前年比2.3%の増加。
- ◆ 住友生命は、国内株式の配当増加および円安による外国債券の利息収入の増加などにより、前年比3.9%の増加。
- ◆ メディケア生命は、新契約の増加に伴い契約初期費用が増加したこと等により、前年比97億円減少。
- ◆ 海外事業は、シメトラの企業保険部門での損益改善や為替要因等により、前年比24.0%の増加。



基礎利益	2021年度	前年比
グループ*1	3652億円	+2.3%
(ご参考) 為替ヘッジコスト等控除後*2	(3375億円)	(+22.4%)
国内事業	3315億円	+1.2%
住友生命	3611億円	+3.9%
メディケア生命	▲295億円	-
海外事業 (シメトラ他)	398億円	+24.0%

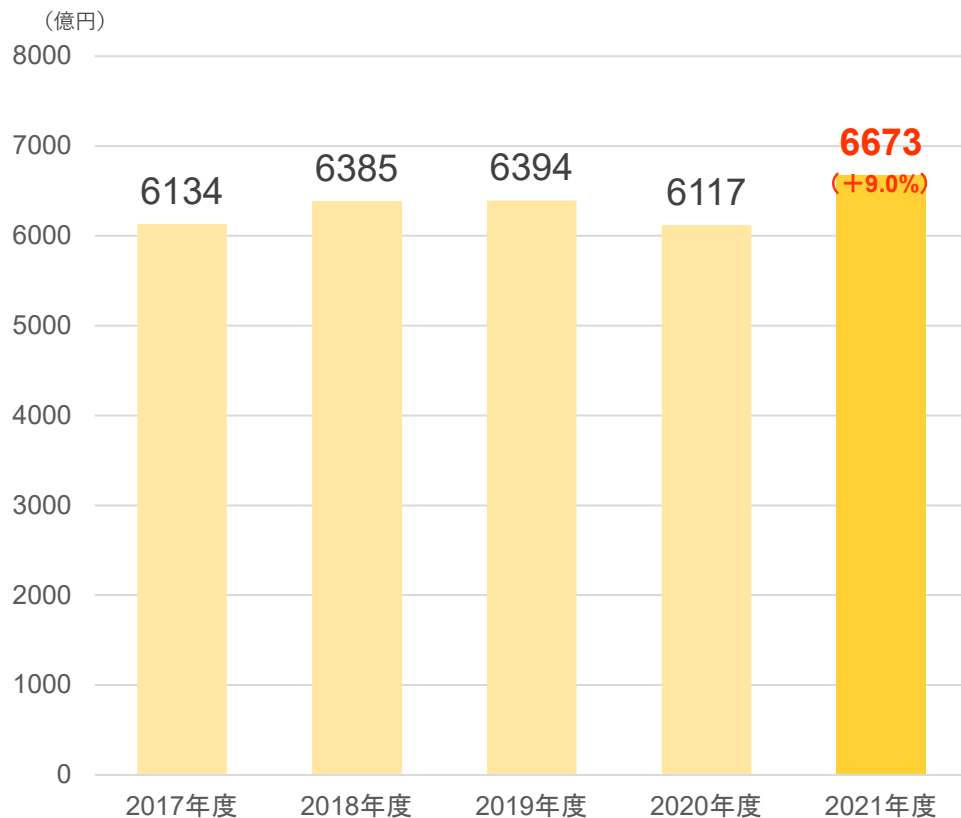
\*1 住友生命とメディケア生命の基礎利益およびシメトラ、パオベトHD、BNIライフ、シングライフHD、PICC生命の税引前利益(住友生命の持分相当額)を合算し、一部の内部取引等を調整して算出。

\*2 2022年度より適用される新定義に基づく基礎利益で、為替に係るヘッジコストは算定に含められ、投資信託の解約損益、有価証券償還益のうち為替変動部分、再保険に関する一部の損益は算定から除かれる。

# 6. 利息及び配当金等収入・運用収支【住友生命単体】

- ◆利息及び配当金等収入は、国内株式の配当増加および円安による外国債券の利息収入の増加などで、6673億円と前年比9.1%の増加。
- ◆資産運用収支については、利息及び配当金収入の増加に加え、円安による為替差益の計上や金融派生商品費用（為替ヘッジコストを含む）の減少で、7283億円と前年比27.3%の増加。

## ■利息及び配当金等収入



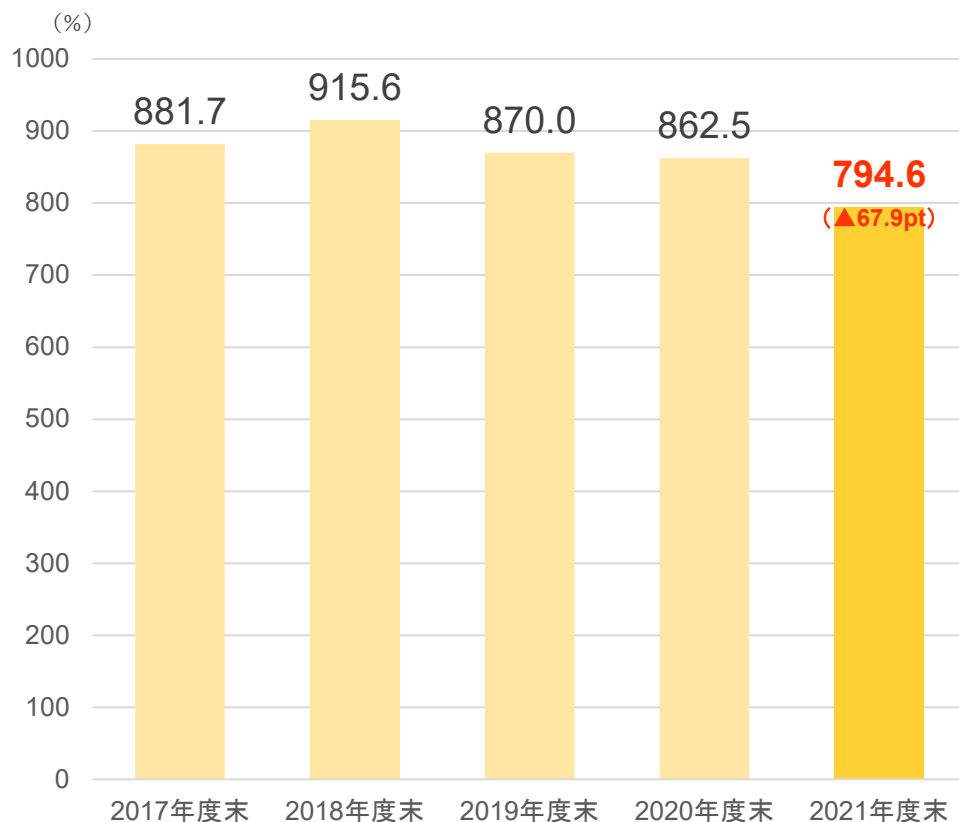
## ■資産運用収支

資産運用収支 (一般勘定)	2021年度	前年比
合計	7283億円	+1563億円
うち利息及び配当金等収入	6673億円	+555億円
うち為替差損益	988億円	+1098億円
うち金融派生商品収益費用	25億円	+768億円
うち有価証券売却損益	▲10億円	▲633億円
うち支払利息	▲103億円	+1億円

# 7. 連結ソルベンシー・マージン比率

◆連結ソルベンシー・マージン比率は、794.6%と十分な健全性を維持。

■連結ソルベンシー・マージン比率



■危険準備金等（住友生命単体）

区分	2021年度末	前年度末比
<b>(負債の部)</b>		
危険準備金	7019億円	+1937億円
価格変動準備金	9719億円	+883億円
<b>(純資産の部)</b>		
価格変動積立金	1650億円	—
基金償却積立金	6390億円	—
<b>残高合計</b>	<b>2兆4778億円</b>	<b>+2820億円</b>

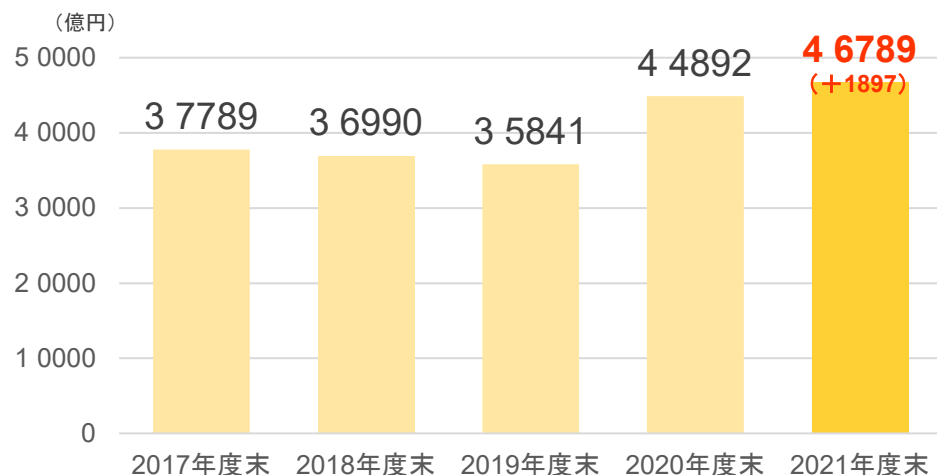
※年度末剰余金処分後の金額。



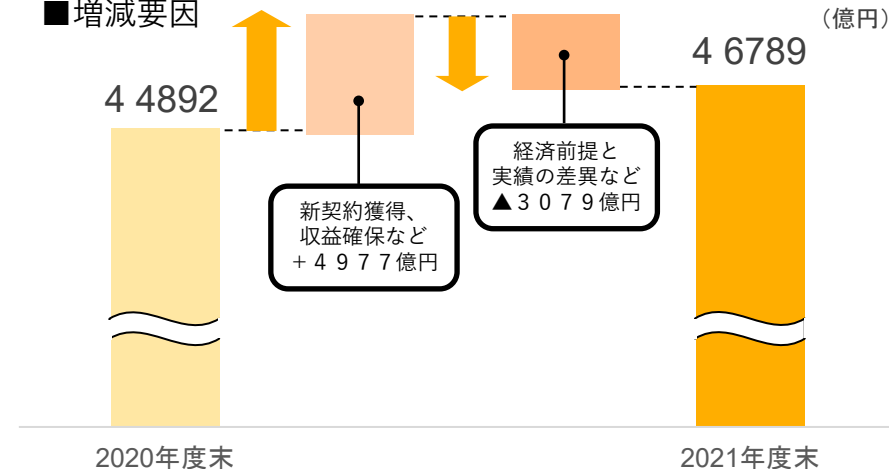
## 8. ヨーロピアン・エンベディッド・バリュー (EEV)

◆ EEVは、海外金利の上昇等によるマイナスの影響がある一方、新契約獲得や保有契約からの収益確保など保険事業のプラスの影響により、前年度末比1897億円の増加。

■ ヨーロピアン・エンベディッド・バリュー (住友生命グループ\*)



■ 増減要因



\* 住友生命、メディケア生命、シメトラの合算値から住友生命が保有するメディケア生命、シメトラの株式の簿価を控除。

## 9. 2021年度決算案に基づく社員配当金【住友生命単体】

◆ 個人保険・個人年金保険では、一部の生前給付特約の長期継続配当を増配。

個人保険・個人年金保険	増配
団体保険	据置
団体年金保険	所定の算出方法に基づき配当を割当て [確定給付企業年金保険(02)、新企業年金保険等] 予定利率1.25%(解約控除あり)、0.75%ともに責任準備金に対して0.18%を配当 [拠出型企業年金保険(02)] 予定利率1.25%の責任準備金に対して0.12%を配当

# 10. スミセイ中期経営計画2022 計数目標遂行状況

目標項目	中期経営計画目標 (2022年度末)	遂行状況 (2021年度末)
お客さま数 (保有契約件数) ※1	1 4 0 0 万件	1 4 3 6 万件
保有契約年換算保険料※1	2 兆 3 1 0 0 億円	2 兆 3 4 0 7 億円
うち生前給付保障 + 医療保障等※1	6 1 0 0 億円	6 2 0 2 億円
基礎利益 (国内事業) ※1	3年累計 9 0 1 0 億円	2年累計 6 5 9 3 億円
基礎利益 (海外事業) ※2	3年累計 1 0 3 0 億円	2年累計 7 1 9 億円

※1 住友生命、メディケア生命の合算。お客さま数 (保有契約件数) は、個人保険・個人年金保険の件数で、業務提携先 (三井住友海上、エヌエヌ生命、ソニー生命) から提供を受けている商品を含む。

※2 海外事業 (シメトラ他) の合算。

## ニューノーマル下の社会においても 社会に「なくてはならない」保険会社へ



# 1.1. ウェルビーイングへの貢献に向けて

お客さま、職員、社会にとって「人」「デジタル」で「ウェルビーイング」に貢献する『なくてはならない』生命保険会社へ

## Vitalityの進化

### Vitalityが100万件突破

- 2018年7月発売の“住友生命「Vitality」”の累計販売件数が2022年3月に100万件を突破。
- 人生100年時代における健康意識等の高まりから、健康増進に寄与する商品性が好評を博し、2021年度の販売件数は36.4万件と過去最高を記録。



### Vitalityの継続的なレベルアップ

- 健診結果から入院リスクを数値化する「Vitality健康レポート」を提供開始。
- Vitalityは、会員の健康増進活動へのモチベーション維持のため、これまでも様々な進化を続けており、今後もこうした進化を通じて、お客さまのウェルビーイングに貢献していく。



## 「人」と「デジタル」の融合

### デジタル化による利便性向上

- 給付金請求手続きのデジタル化対応や一部商品で、初回保険料の支払方法にPayPayを追加。
- PayPay ほけん専用商品として、業界初の「熱中症お見舞い金保険」を開発。

### 人財共育・人生100年サポート

- ウェルビーイングの実現に向け、各部門で必要な人財要件の定義づくりを開始。
- 超高齢社会対応として、消費者志向経営やジェロントロジー教育を推進。

## イノベーションへの挑戦

### オープンイノベーション推進

- CVCを活用したスタートアップ企業への投資等を通じ、事業共創を図る。
- プレコンセプションケアなど保険以外の新たなサービスの開発を推進。

### 新たなデジタル基盤構築

- 異業種連携による新しい価値提供に向け、社内外システムをつなぐ連携基盤を構築。
- 各種保険手続きに加え、外部サービス等と連携可能なアプリ開発を検討。

# 12. 新型コロナウイルスに関するお支払状況

- ◆ 新型コロナウイルス感染症の発生により影響を受けた皆さまに、心よりお見舞い申し上げます。
- ◆ 住友生命では、新型コロナウイルス感染症に関して、以下の対応を実施しております。

## ■ 保険金・給付金のお支払い

- ・ 新型コロナウイルス感染症により入院された場合やお亡くなりになった場合、疾病入院給付金・（災害）死亡保険金をお支払い。
- ・ 医療機関の事情等により入院できず、医療機関以外の場所で治療を受けている場合（みなし入院）や抗原検査の結果や同居家族の感染状況、発熱等の臨床症状を踏まえ、PCR検査等を行わずに医師が陽性と診断を行う場合（みなし陽性）についても、その治療期間・療養期間に関する保健所等の証明書等をご提出いただくことで入院給付金をお支払い。
- ・ みなし入院・みなし陽性も含め、新型コロナウイルス感染症による入院等が疾病入院給付金の支払い対象となる旨の情報提供をホームページ上や営業職員の活動等で幅広く実施。

## ■ 保険契約の特別取扱い等の実施

- ・ 保険料払込猶予期間の延長や保険金請求等の必要書類の一部省略などの対応を実施。

## ■ 付帯サービス等の提供・ご案内

- ・ 住友生命の所定の商品の契約者・被保険者およびそのご家族にご利用いただくことができる「スミセイ健康相談ダイヤル」\*ならびに団体向け「心と体の健康相談サービス」における「24時間電話健康医療相談サービス」\*を提供。

\*業務委託先であるティーベック株式会社が提供するサービスであり、住友生命の提供する保険またはサービスではありません。詳細は住友生命ホームページ (<https://www.sumitomolife.co.jp/>) をご参照ください。

## ■ 2022年3月末時点の保険金等の支払件数・金額（住友生命単体の実績）

	死亡保険金		入院給付金			
	支払済件数	支払済金額	支払済件数	うちみなし入院	支払済金額	うちみなし入院
合計	1,645件	115億4942万円	90,294件	80,688件	113億8124万円	96億4898万円
2021年度	1,200件	85億4297万円	81,262件	74,793件	102億5014万円	90億0173万円
2020年度	445件	30億0644万円	9,032件	5,895件	11億3109万円	6億4723万円

※金額は万円未満切り捨て。2020年度には、2020年3月分の入院給付金（支払済件数：5件、支払済金額：71万円）を含む。

## 2022年3月期決算案発表 財務・業績の概況

### ①-(1)契約の状況等(住友生命グループ)

		2021年3月期	2021年9月期	2022年3月期
新契約年換算保険料	(百万円)	190,728 (▲5.9)	113,106 (16.0)	215,736 (13.1)
うちメディケア生命	(百万円)	16,502 (209.3)	10,169 (48.7)	19,698 (19.4)
うちシトラ	(百万円)	79,259 (▲9.6)	53,447 (5.6)	95,246 (20.2)
保有契約年換算保険料	(百万円)	2,804,450 (▲0.1)	2,845,464 (1.6)	2,884,557 (2.9)
うちメディケア生命	(百万円)	55,183 (33.0)	63,693 (35.2)	71,386 (29.4)
うちシトラ	(百万円)	462,595 (0.0)	505,995 (8.5)	543,790 (17.6)
連結保険料等収入	(百万円)	2,415,578 (▲1.3)	1,178,854 (1.0)	2,411,977 (▲0.1)
うちメディケア生命	(百万円)	48,798 (21.0)	31,033 (38.3)	66,473 (36.2)
うちシトラ	(百万円)	178,751 (▲1.8)	95,106 (3.7)	202,031 (13.0)

※( )内は前年同期比増減率

※連結保険料等収入は連結損益計算書ベース

※シトラの決算日は12月31日

※年換算保険料とは、1回あたりの保険料について保険料の支払方法に応じた係数を乗じ、1年あたりの保険料に換算した金額等

(一時払契約等は、保険料を保険期間で除した金額等)

※新契約年換算保険料・保有契約年換算保険料は、住友生命、メディケア生命、シトラとの合算値(住友生命、メディケア生命は、個人保険+個人年金保険)

※シトラの新契約年換算保険料・保有契約年換算保険料の内訳は次の通り

新契約年換算保険料	2021年3月期	792億円(うち団体保険 295億円)	765百万米ドル(うち団体保険 285百万米ドル)
	2021年9月期	534億円(うち団体保険 226億円)	483百万米ドル(うち団体保険 204百万米ドル)
	2022年3月期	952億円(うち団体保険 352億円)	828百万米ドル(うち団体保険 306百万米ドル)
保有契約年換算保険料	2021年3月期末	4625億円(うち団体保険1211億円)	4469百万米ドル(うち団体保険 1170百万米ドル)
	2021年9月期末	5059億円(うち団体保険1261億円)	4575百万米ドル(うち団体保険 1140百万米ドル)
	2022年3月期末	5437億円(うち団体保険1378億円)	4727百万米ドル(うち団体保険 1198百万米ドル)

### ①-(2)契約の状況等(住友生命)

		2021年3月期	2021年9月期	2022年3月期
新契約年換算保険料	(百万円)	94,966 (▲13.5)	49,489 (23.6)	100,791 (6.1)
うち第三分野	(百万円)	26,823 (▲30.2)	18,569 (74.1)	35,311 (31.6)
保有契約年換算保険料	(百万円)	2,286,671 (▲0.7)	2,275,775 (▲0.5)	2,269,380 (▲0.8)
うち第三分野	(百万円)	555,403 (▲0.2)	557,471 (0.5)	558,528 (0.6)
保険料等収入	(百万円)	2,187,755 (▲1.6)	1,052,578 (▲0.1)	2,143,199 (▲2.0)
うち個人保険分野	(百万円)	1,895,949 (▲1.2)	897,670 (▲1.1)	1,829,244 (▲3.5)
うち団体保険分野	(百万円)	273,316 (▲4.1)	146,118 (6.9)	296,311 (8.4)
保有契約高	(百万円)	72,964,652 (▲5.5)	70,854,198 (▲5.7)	68,857,426 (▲5.6)
解約・失効年換算保険料	(百万円)	61,458 (△17.9)	34,724 (19.1)	69,709 (13.4)

※( )内は前年同期比増減率

※保険料等収入は損益計算書ベース

※保険料等収入以外は個人保険+個人年金保険

※解約・失効は、失効後復活契約を失効と相殺せずに算出

※保険料等収入のうち個人保険分野は個人保険+個人年金保険、団体保険分野は団体保険+団体年金保険の合計保険料

※年換算保険料とは、1回あたりの保険料について保険料の支払方法に応じた係数を乗じ、1年あたりの保険料に換算した金額等

(一時払契約等は、保険料を保険期間で除した金額等)

### ②-(1)資産の状況等(住友生命グループ)

		2021年3月期	2021年9月期	2022年3月期
連結総資産	(百万円)	41,094,086 (6.3)	42,004,640 (4.8)	42,994,287 (4.6)
連結実質純資産額	(億円)	68,972 (7.8)	71,156 (1.9)	59,750 (▲13.4)
連結ソルベンシー・マージン比率	(%)	862.5	919.6	794.6

※( )内は前年同期比増減率

### ②-(2)資産の状況等(住友生命)

		2021年3月期	2021年9月期	2022年3月期
総資産	(百万円)	35,400,786 (7.4)	35,719,755 (4.0)	36,443,323 (2.9)
実質純資産額	(億円)	67,845 (6.9)	70,225 (2.1)	59,572 (▲12.2)
ソルベンシー・マージン比率	(%)	840.5	915.6	809.0

※( )内は前年同期比増減率

③-(1)基礎利益(住友生命グループ)

		2021年3月期	2022年3月期
グループ基礎利益	(百万円)	357,081 ( ▲9.0)	365,287 ( 2.3)
為替ヘッジコスト等控除後	(百万円)	275,798	337,522 ( 22.4)

※( )内は前年同期比増減率

※グループ基礎利益は、住友生命とメディアケア生命の基礎利益、シトラ、パオベトHD、BNIライフ、シングライフHD、PICC生命の税引前利益(住友生命の持分相当額)を合算し、一部の内部取引調整等を行い算出

※シトラの税引前利益からは、キャピタル損益、買収会計に伴う保有契約価値の償却費用等の影響除き

※下段は2022年度より適用される新定義に基づく基礎利益で、為替に係るヘッジコストは算定に含められ、投資信託の解約損益、有価証券償還益のうち為替変動部分、再保険に関する一部の損益は算定から除かれる

③-(2)基礎利益・逆ざや・利回り等(住友生命単体)

		2021年3月期	2022年3月期	2023年3月期予想
基礎利益(住友生命)	(百万円)	347,641 ( ▲6.4)	361,162 ( 3.9)	—
為替ヘッジコスト等控除後	(百万円)	266,358	333,397 ( 25.2)	減少

※( )内は前年同期比増減率

※下段は2022年度より適用される新定義に基づく基礎利益で、為替に係るヘッジコストは算定に含められ、投資信託の解約損益、有価証券償還益のうち為替変動部分、再保険に関する一部の損益は算定から除かれる

※上記予想は今後様々な要因によって、実際の業績と異なることがある

		2021年3月期	2022年3月期	2023年3月期予想
順ざや額	(億円)	1,018 ( 54)	1,498 ( 480)	—
為替ヘッジコスト等控除後	(億円)	205	1,220 ( 1,015)	減少

※( )内は前年同期比増減実額

※下段は2022年度より適用される新定義に基づく順ざや額で、為替に係るヘッジコストは算定に含められ、投資信託の解約損益、有価証券償還益のうち為替変動部分、再保険に関する一部の損益は算定から除かれる

※住友生命の実績、予想を記載

※上記予想は今後様々な要因によって、実際の業績と異なることがある

		2021年3月期	2022年3月期	2023年3月期予想
基礎利益上の運用収支等の利回り	(%)	2.34	2.46	—
為替ヘッジコスト等控除後	(%)	2.03	2.35	低下
運用利回り(一般勘定)	(%)	1.77	2.16	低下
平均予定利率	(%)	1.94	1.88	低下

※住友生命の実績、予想を記載

※基礎利益上の運用収支等の利回りの下段は2022年度より適用される新定義に基づく数値であり、計測に用いる基礎利益上の運用収支には、為替に係るヘッジコストは算定に含められ、投資信託の解約損益、有価証券償還益のうち為替変動部分、再保険に関する一部の損益は算定から除かれる

※上記予想は今後様々な要因によって、実際の業績と異なることがある

④保険関係差・利差

		2021年3月期	2022年3月期
保険関係差	(億円)	2,458	2,113
うち危険差	(億円)	2,166	1,824
順ざや額	(億円)	1,018	1,498

※住友生命の実績を記載

⑤準備金

		2021年3月末	2021年9月末	2022年3月末
責任準備金(除く危険準備金)	(百万円)	26,753,840 ( 534,875)	26,985,398 ( 529,166)	27,182,355 ( 428,514)
うち一般勘定(除く危険準備金)	(百万円)	25,937,179 ( 433,016)	26,156,156 ( 478,766)	26,366,744 ( 429,564)
うち特別勘定(除く危険準備金)	(百万円)	816,660 ( 101,858)	829,242 ( 50,400)	815,610 ( ▲1,049)
価格変動準備金	(百万円)	883,647 ( 96,100)	899,247 ( 74,400)	971,947 ( 88,300)
危険準備金	(百万円)	508,200 ( 91,100)	610,400 ( 152,200)	701,900 ( 193,700)
危険準備積立金	(百万円)	— ( —)	— ( —)	— ( —)
価格変動積立金	(百万円)	165,000 ( —)	165,000 ( —)	165,000 ( —)

※( )内は前年同期比増減実額

※危険準備積立金・価格変動積立金は、剰余金処分後の残高を記載

※住友生命の実績を記載

⑥含み損益

		2021年3月末	2021年9月末	2022年3月末
有価証券	(百万円)	3,694,106 ( 229,922)	3,810,013 ( ▲113,509)	2,536,473 ( ▲1,157,632)
うち国内株式	(百万円)	1,222,594 ( 623,536)	1,285,016 ( 359,047)	1,142,041 ( ▲80,553)
うち国内債券	(百万円)	1,636,628 ( ▲428,852)	1,611,479 ( ▲251,620)	1,088,199 ( ▲548,429)
うち外国証券	(百万円)	791,051 ( ▲6,138)	858,578 ( ▲239,908)	277,925 ( ▲513,126)
不動産	(百万円)	167,737 ( 7,929)	183,136 ( 16,974)	186,055 ( 18,318)

※( )内は前年同期比増減実額

※不動産は再評価後の土地・借地権の含み損益を記載

※住友生命の実績を記載

⑦運用実績

		2021年度実績
国内株式	(百万円)	▲41,032
国内債券	(百万円)	89,269
外国株式等	(百万円)	512,575
外国債券	(百万円)	214,173
不動産	(百万円)	▲936

※外国株式等には投資信託等を含む

※住友生命の実績(貸借対照表価額)を記載

⑧資産の含み損益がゼロになる水準

		2022年3月末
日経平均株価	(円)	13,900円台
TOPIX	(ポイント)	970ポイント台
国内債券	(%)	0.7%台
外国証券	(円)	108円台

※株式は日経平均およびTOPIXにフル連動させ、株式の評価基準にあわせて算出

※日経平均は100円刻み、TOPIXは10ポイント刻みで記載

※国内債券は10年新発国債利回り換算し、小数点第一位まで算出

※外国証券はドル円換算にて算出し、1円刻みで記載

なお、ヘッジ会計適用等で為替リスクを伴わない資産を除いて算出

※住友生命の実績を記載

⑨2023年3月期の業績見通し

		2023年3月期予想
保険料等収入	(百万円)	横ばい
保有契約年換算保険料	(百万円)	横ばい
保有契約高	(百万円)	減少

※住友生命の見通しを記載

※上記予想は今後様々な要因によって、実際の業績と異なることがあります。

⑩職員数

		2021年3月末	2021年9月末	2022年3月末
営業職員	(人)	35,163 ( 8.4)	35,314 ( 4.1)	34,664 ( ▲1.4)
内勤職員	(人)	10,921 ( ▲0.4)	10,739 ( ▲1.9)	10,672 ( ▲2.3)

※( )内は前年同期比増減率

※住友生命の実績を記載

⑪配当関連

		2021年3月期	2022年3月期
配当準備金繰入額	(億円)	541	583

※住友生命の実績を記載

⑫銀行窓販の状況(証券代理店実績を含む)

			2021年3月期	2022年3月期
変額年金保険+ 定額年金保険	新契約件数	(件)	56,563 ( 20.6)	49,564 ( ▲12.4)
	金額(収入保険料)	(百万円)	46,894 ( ▲39.9)	46,002 ( ▲1.9)

※( )内は前年同期比増減率

※平準払商品の収入保険料は年換算保険料にて記載

			2021年3月期	2022年3月期
一時払終身	新契約件数	(件)	39,058 ( ▲12.6)	36,009 ( ▲7.8)
	金額(収入保険料)	(百万円)	281,904 ( ▲12.8)	282,187 ( 0.1)
一時払養老	新契約件数	(件)	- ( -)	- ( -)
	金額(収入保険料)	(百万円)	- ( -)	- ( -)

※( )内は前年同期比増減率

			2021年3月期	2022年3月期
一時払+平準払	新契約件数	(件)	40,422 ( 61.0)	57,221 ( 41.6)
	金額(収入保険料)	(百万円)	4,966 ( 41.4)	7,030 ( 41.5)

※( )内は前年同期比増減率

※平準払商品の収入保険料は年換算保険料にて記載

※住友生命とメディケア生命の合算値

※一時払+平準払商品について、住友生命の商品は低解約返戻金型無配当終身保険、低解約返戻金型無配当介護保障終身保険、低解約返戻金型無配当特別終身保険、低解約返戻金型5年ごと利差配当付選択通貨建特別終身保険、低解約返戻金型無配当定期保険、5年ごと利差配当付こども保険、3年ごと配当付特約組立型保険  
 メディケア生命の商品は医療終身保険(無解約返戻金型)(20)、限定告知型医療終身保険(無解約返戻金型)、薬剤治療保険(無解約返戻金型)、医療終身保険(無解約返戻金型)(20)健康還付給付特則適用、特定疾病一時給付保険(無解約返戻金型)、定期保険(無解約返戻金型)、料率区分型収入保障保険(無解約返戻金型)



その他質問項目(2022年3月期)

○変額年金保険等の最低保証に係る一般勘定の責任準備金 繰入・戻入等の状況

		2021年3月期	2021年9月期	2022年3月期
変額年金保険等の最低保証に係る 一般勘定の責任準備金 繰入・戻入等	(億円)	△6	-	0

※戻入額については△で表示

※住友生命の実績を記載