

2025年度第3四半期報告 説明用資料

1. グループ業績一覧	… P 2	5. 基礎利益	… P 6
2. 新契約年換算保険料	… P 3	6. 解約・失効年換算保険料	… P 7
3. 保有契約年換算保険料	… P 4	7. 利息及び配当金等収入・運用収支	… P 8
4. 保険料等収入	… P 5	8. 連結ソルベンシー・マージン比率	… P 9

2026年2月13日
住友生命保険相互会社

1. グループ業績一覧

新契約年換算保険料	2025年度 第3四半期	前年同期比
グループ	3 6 1 0 億円	+ 1 9. 3 %
国内事業	1 0 4 8 億円	+ 1 4. 9 %
住友生命	8 3 9 億円	+ 1 1. 9 %
メディケア生命	2 0 9 億円	+ 2 8. 5 %
海外事業	2 5 6 1 億円	+ 2 1. 2 %
シメトラ	2 0 7 6 億円	+ 2 7. 8 %
シングライフ	4 8 5 億円	▲ 0. 6 %

保険料等収入	2025年度 第3四半期	前年同期比
グループ	2 兆 7 3 2 6 億円	+ 1 0. 4 %
国内事業	1 兆 8 7 8 8 億円	+ 8. 4 %
うち住友生命	1 兆 7 3 7 5 億円	+ 7. 3 %
うちメディケア生命	1 4 0 5 億円	+ 2 4. 3 %
海外事業	8 5 3 7 億円	+ 1 5. 0 %
シメトラ	3 3 0 5 億円	+ 2 2. 7 %
シングライフ	5 2 3 2 億円	+ 1 0. 6 %

保有契約年換算保険料	2025年度 第3四半期末	前年度末比
グループ	3 兆 7 3 4 2 億円	+ 1. 7 %
国内事業	2 兆 3 6 1 8 億円	+ 0. 6 %
住友生命	2 兆 2 3 0 2 億円	▲ 0. 1 %
メディケア生命	1 3 1 5 億円	+ 1 3. 8 %
海外事業	1 兆 3 7 2 4 億円	+ 3. 7 %
シメトラ	1 兆 0 5 6 9 億円	+ 4. 8 %
シングライフ	3 1 5 4 億円	+ 0. 1 %

基礎利益	2025年度 第3四半期	前年同期比
グループ	2 5 8 9 億円	▲ 1 0. 6 %
国内事業	2 1 5 3 億円	▲ 1 2. 4 %
住友生命	2 1 2 2 億円	▲ 1 1. 6 %
メディケア生命	3 1 億円	▲ 4 4. 9 %
海外事業	5 2 1 億円	+ 2. 8 %
うちシメトラ	2 6 5 億円	▲ 4. 3 %
うちシングライフ	8 8 億円	+ 1 3. 8 %

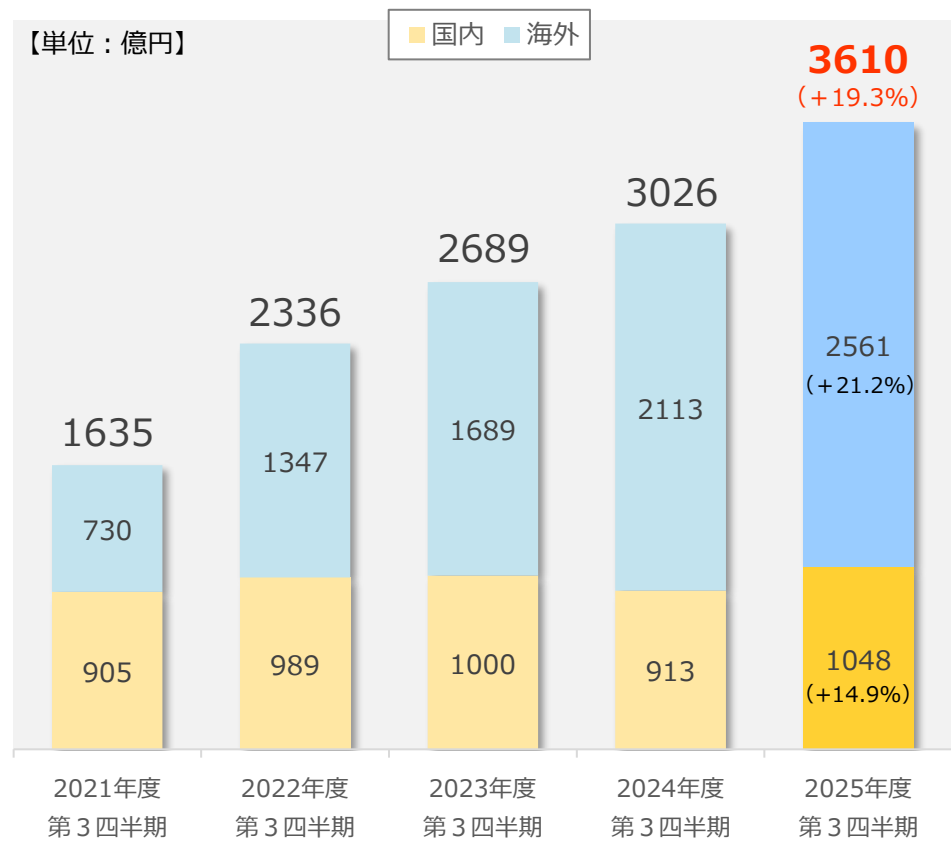
* シメトラは2025年度第3四半期：1米ドル＝148.88円、2024年度第3四半期：1米ドル＝142.73円、2024年度末：1米ドル＝158.18円にて換算

* シングライフは2025年度第3四半期：1シンガポール・ドル＝115.33円、2024年度第3四半期：1シンガポール・ドル＝111.47円、2024年度末：1シンガポール・ドル＝116.51円にて換算

2. 新契約年換算保険料

2025年度第3四半期 3 6 1 0 億円

- ◆ グループは、前年同期比 19.3%の増加。
- ◆ 住友生命は、営業職員チャネルにおけるVitalityおよび円建一時払終身保険の販売増加を主因に、前年同期比 11.9%の増加。
- ◆ メディケア生命は、主力医療保険の販売好調により、前年同期比 28.5%の増加。
- ◆ 海外事業は、シメトラにおける企業保険の販売が増加したことを主因に、前年同期比 21.2%の増加。



新契約年換算保険料	2025年度 第3四半期	前年同期比
グループ※1	3 6 1 0 億円	+ 1 9. 3 %
国内事業	1 0 4 8 億円	+ 1 4. 9 %
住友生命	8 3 9 億円	+ 1 1. 9 %
営業職員チャネル	5 1 8 億円	+ 2 5. 4 %
うち保障性商品※2	2 0 9 億円	▲ 1. 7 %
代理店チャネル	3 2 1 億円	▲ 4. 6 %
メディケア生命	2 0 9 億円	+ 2 8. 5 %
海外事業	2 5 6 1 億円	+ 2 1. 2 %
シメトラ	2 0 7 6 億円	+ 2 7. 8 %
シングライフ	4 8 5 億円	▲ 0. 6 %

※1 住友生命、メディケア生命、シメトラ、シングライフの合算。

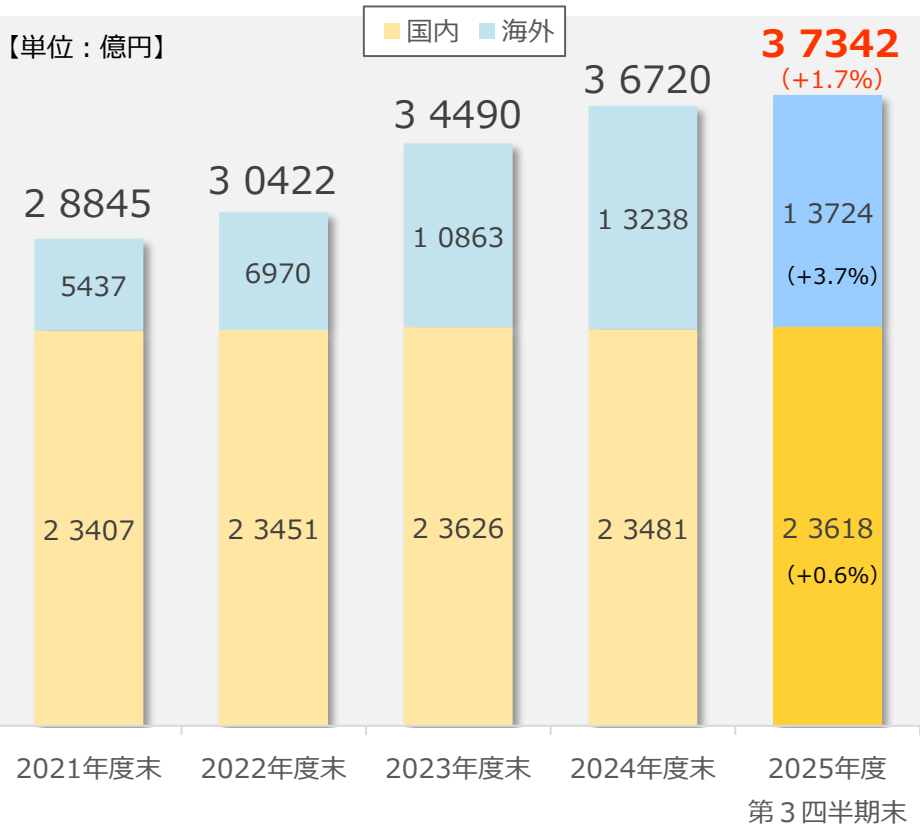
※2 総合保障型保険、医療保険、定期保険等。

3. 保有契約年換算保険料

2025年度第3四半期末

3兆7342億円

◆ メディケア生命・海外事業における保有契約が増加したことにより、グループ全体では3兆7342億円となり、前年度末比1.7%の増加。



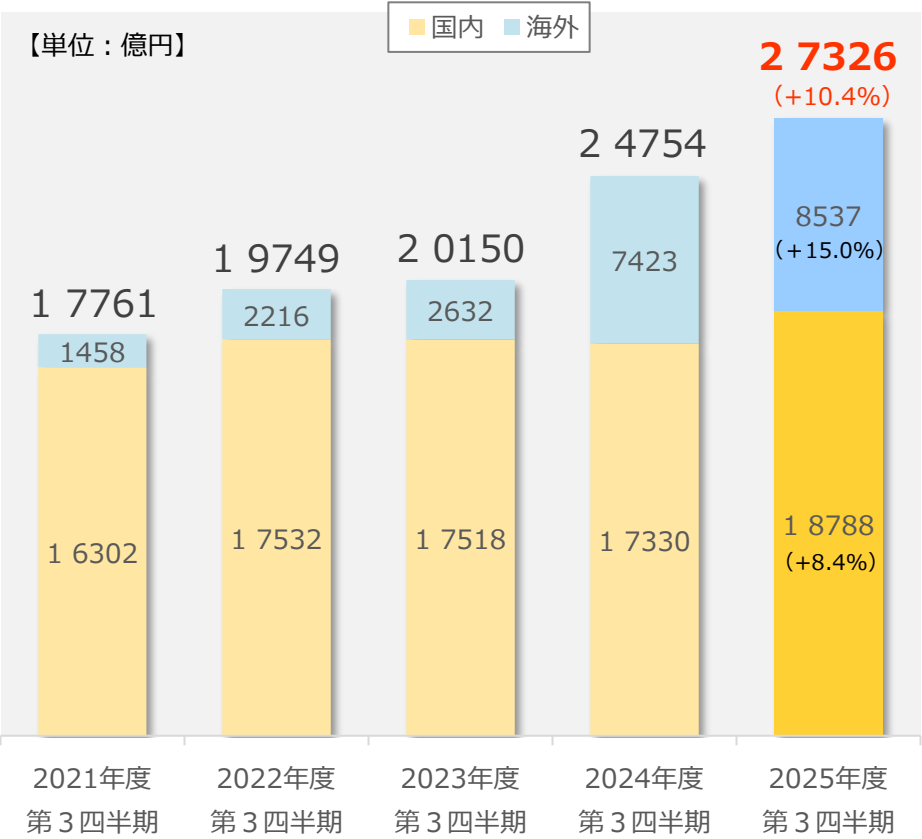
保有契約年換算保険料	2025年度 第3四半期末	前年度末比
グループ※1	3兆7342億円	+1.7%
国内事業	2兆3618億円	+0.6%
住友生命	2兆2302億円	▲0.1%
営業職員チャネル	1兆5395億円	▲0.1%
うち保障性商品※2	7933億円	▲1.0%
代理店チャネル	6907億円	▲0.1%
メディケア生命	1315億円	+13.8%
海外事業	1兆3724億円	+3.7%
シメトラ	1兆0569億円	+4.8%
シングライフ	3154億円	+0.1%

※1 住友生命、メディケア生命、シメトラ、シングライフの合算。
※2 総合保障型保険、医療保険、定期保険等。

4. 保険料等収入

2025年度第3四半期 **2兆7326** 億円

- ◆ グループは、前年同期比 10.4%の増加。
- ◆ 住友生命は、円建一時払終身保険の販売が増加したことを主因に、前年同期比 7.3%の増加。
- ◆ メディケア生命は、新契約の増加に伴い保有契約が増加したこと等により、前年同期比 24.3%の増加。
- ◆ 海外事業は、シメトラにおける企業保険およびシングライフにおける貯蓄性商品等の販売が増加したことを主因に、前年同期比 15.0%の増加。



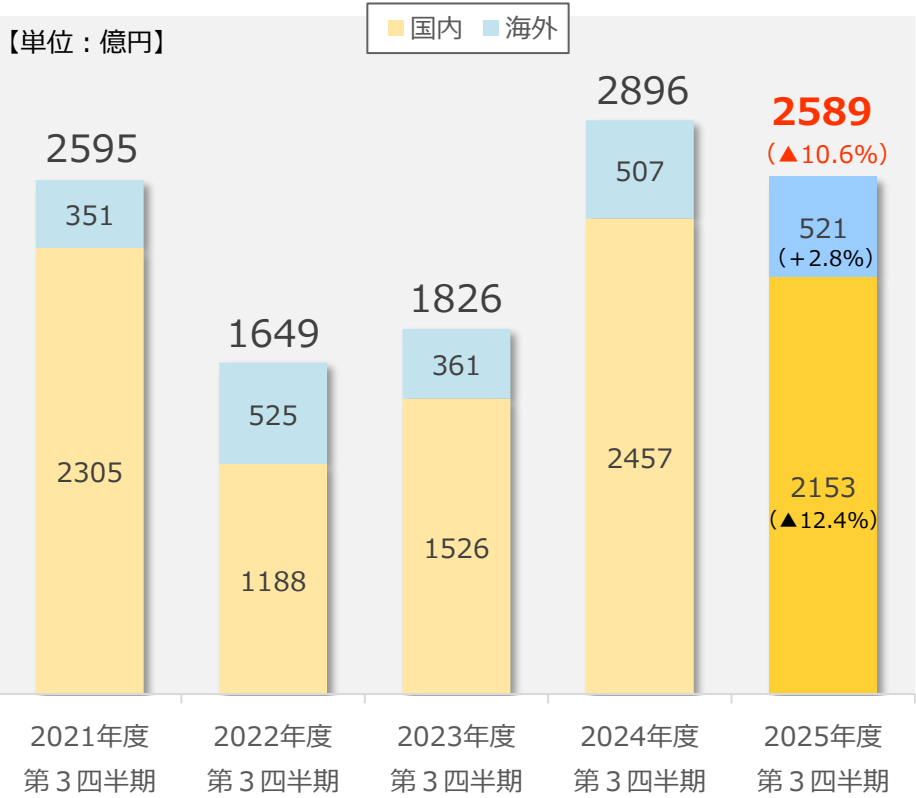
保険料等収入	2025年度 第3四半期	前年同期比
グループ※1	2兆7326億円	+10.4%
うち再保険収入除き	2兆6174億円	+11.1%
国内事業	1兆8788億円	+8.4%
うち住友生命	1兆7375億円	+7.3%
うちメディケア生命	1405億円	+24.3%
海外事業	8537億円	+15.0%
シメトラ※2	3305億円	+22.7%
シングライフ	5232億円	+10.6%

※1 連結保険料等収入。
※2 現地の会計基準上、個人年金やユニバーサル保険の貯蓄性部分に係る保険料は保険料等収入に計上されない。

5. 基礎利益

2025年度第3四半期 2589 億円

- ◆ グループは、前年同期比 10.6%の減少。
- ◆ 住友生命は、円建一時払終身保険の販売増加に伴い、標準責任準備金積増負担が増加したこと等により、前年同期比 11.6%の減少。
- ◆ メディケア生命は、好調な販売に伴う初期費用の増加等により、前年同期比 44.9%の減少。
- ◆ 海外事業は、シングライフにおける医療保険分野の利益改善等により、前年同期比 2.8%の増加。



基礎利益	2025年度 第3四半期	前年同期比
グループ※	2589億円	▲10.6%
国内事業	2153億円	▲12.4%
住友生命	2122億円	▲11.6%
メディケア生命	31億円	▲44.9%
海外事業	521億円	+2.8%
うちシメトラ	265億円	▲4.3%
うちシングライフ	88億円	+13.8%

※ 住友生命・メディケア生命の基礎利益、シメトラ・シングライフの税引前利益、パオベトHD・BNIライフ・PICC生命の税引前利益の当社持分相当額を合算し、一部の内部取引調整等を行い算出。
なお、各社の利益がより適切に反映されるよう、2025年度からグループ基礎利益の算出方法を一部見直し、2024年度数値にも遡及適用。

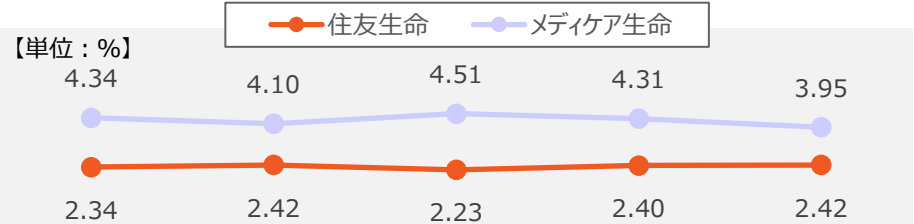
6. 解約・失効年換算保険料

2025年度第3四半期

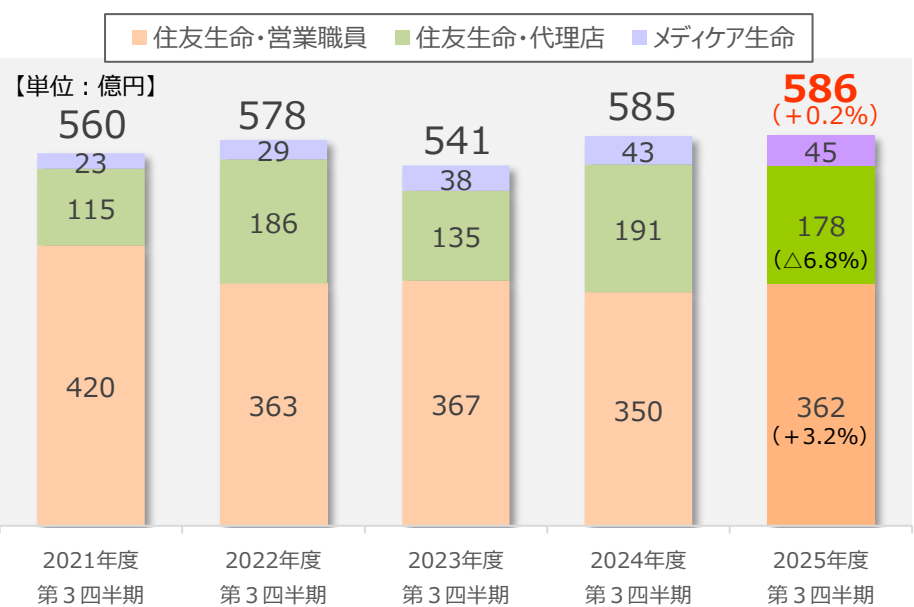
586億円

- ◆ 国内事業は、前年同期比で0.2%の増加。
- ◆ 住友生命は、外貨建一時払商品の解約減少等により前年同期比で0.3%の減少。
- ◆ メディケア生命は、保有契約の増加に伴い解約・失効年換算保険料も前年同期比6.1%増加しているものの、解約・失効率※1は低下。

■解約・失効率※1



■解約・失効年換算保険料



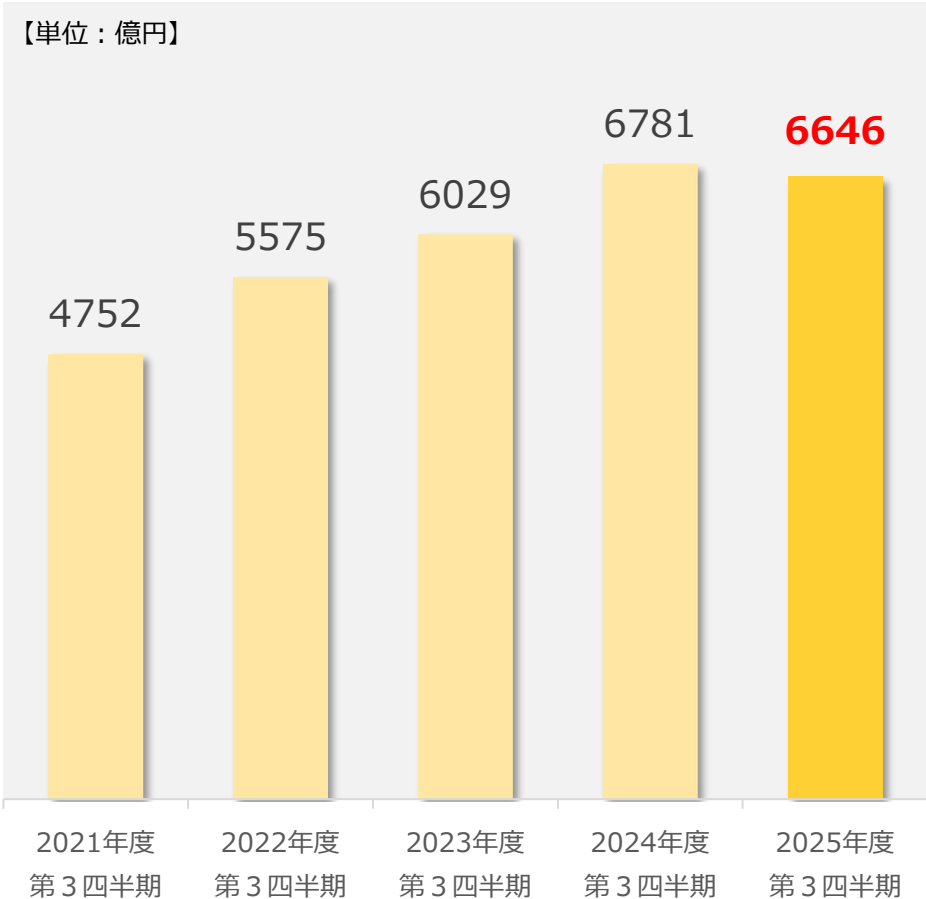
解約・失効年換算保険料	2025年度 第3四半期	前年同期比
国内事業	586億円	+0.2%
[解約・失効率※1] 住友生命	[2.42%] 540億円	[+0.02pt] △0.3%
営業職員チャネル	362億円	+3.2%
うち保障性商品※2	228億円	△6.6%
代理店チャネル	178億円	△6.8%
[解約・失効率※1] メディケア生命	[3.95%] 45億円	[△0.36pt] +6.1%

※1 年度始保有契約年換算保険料に対する解約・失効年換算保険料の割合。
※2 総合保障型保険、医療保険、定期保険等。

7. 利息及び配当金等収入・運用収支【住友生命単体】

- ◆ 資産運用収支は、4 9 8 1 億円と前年同期比 3 8 億円の増加。
- ◆ 利息及び配当金等収入は、投資妙味の低下した外貨建資産の売却や円高による外国証券利息配当金の減少等により、前年同期比で減少。
- ◆ 為替差損益は、外貨建保険の運用のために保有する債券にかかる為替差益が計上されたことにより、前年同期比で増加。
- ◆ 金融派生商品収益費用は、為替ヘッジコストの改善により前年同期比で減少。

■ 利息及び配当金等収入



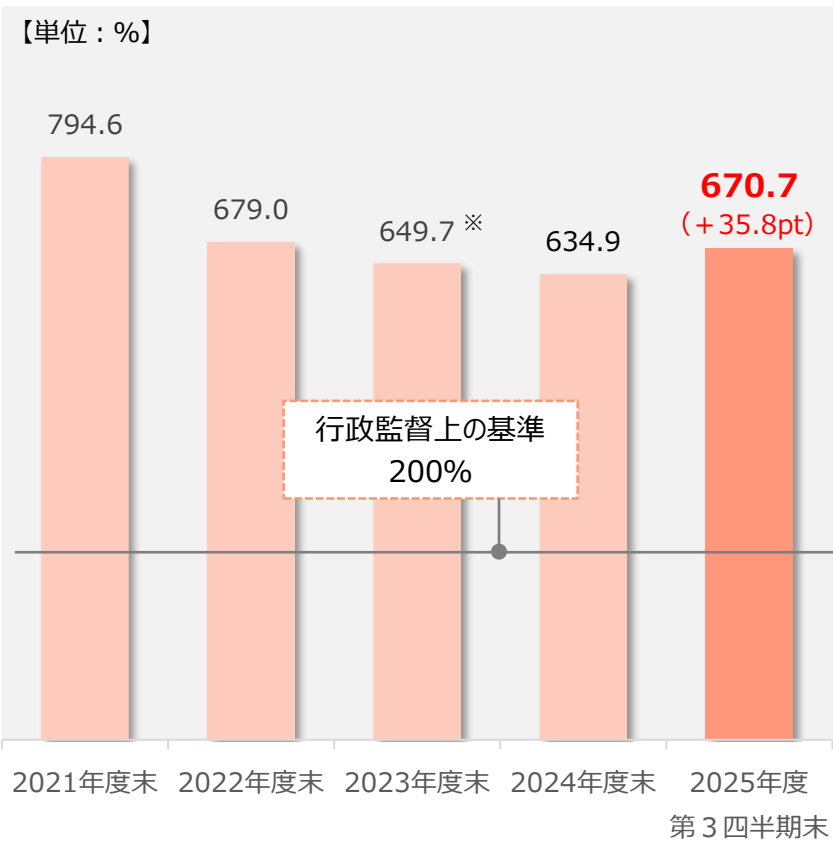
■ 資産運用収支

資産運用収支 (一般勘定)	2025年度 第3四半期	前年同期比
合計	4 9 8 1 億円	3 8 億円
うち利息及び配当金等収入	6 6 4 6 億円	▲ 1 3 4 億円
うち為替差損益	8 1 4 億円	3 8 3 億円
うち有価証券売却損益	▲ 1 4 億円	▲ 5 0 7 億円
うち金融派生商品収益費用	▲ 1 4 0 7 億円	△ 8 0 7 億円

8. 連結ソルベンシー・マージン比率

◆ 連結ソルベンシー・マージン比率は、670.7%（前年度末比+35.8pt）となり、引き続き、健全とされる200%を十分に上回っている。

■ 連結ソルベンシー・マージン比率



	2025年度 第3四半期末	前年度末比
連結ソルベンシー・マージン比率	670.7%	+35.8pt
連結実質純資産額	4兆0203億円	+7.7%

※ 2023年度末はシングライフの企業結合についての会計処理確定後の計数を記載。

2025年度第3四半期報告 概要

①契約の状況等(住友生命グループ)

		2025年度第3四半期会計期間末		2024年度末
			前年度末比 増減率	
保有契約年換算保険料	(億円)	37,342	1.7	36,720
国内事業	(億円)	23,618	0.6	23,481
住友生命	(億円)	22,302	▲0.1	22,325
うち第三分野	(億円)	5,667	0.3	5,650
メディケア生命	(億円)	1,315	13.8	1,156
海外事業	(億円)	13,724	3.7	13,238
シメトラ	(億円)	10,569	4.8	10,087
シングライフ	(億円)	3,154	0.1	3,150

		2025年度第3四半期累計期間		2024年度 第3四半期累計期間
			前年同期比 増減率	
新契約年換算保険料	(億円)	3,610	19.3	3,026
国内事業	(億円)	1,048	14.9	913
住友生命	(億円)	839	11.9	750
うち第三分野	(億円)	203	▲6.2	217
メディケア生命	(億円)	209	28.5	162
海外事業	(億円)	2,561	21.2	2,113
シメトラ	(億円)	2,076	27.8	1,624
シングライフ	(億円)	485	▲0.6	488
連結保険料等収入	(億円)	27,326	10.4	24,754
国内事業	(億円)	18,788	8.4	17,330
うち住友生命	(億円)	17,375	7.3	16,194
うちメディケア生命	(億円)	1,405	24.3	1,131
海外事業	(億円)	8,537	15.0	7,423
シメトラ	(億円)	3,305	22.7	2,693
シングライフ	(億円)	5,232	10.6	4,730
解約・失効年換算保険料(国内事業)	(億円)	586	0.2	585
住友生命	(億円)	540	▲0.3	542
メディケア生命	(億円)	45	6.1	43

*連結保険料等収入は連結損益計算書ベース

*保険料等収入以外は個人保険＋個人年金保険

(ただし、保有契約年換算保険料・新契約年換算保険料には、シメトラの団体保険、シングライフの団体保険・損害保険を含む)

*シメトラ、シングライフの決算日は12月31日(第3四半期末日は9月30日)

*年換算保険料とは、1回あたりの保険料について保険料の支払方法に応じた係数を乗じ、1年あたりの保険料に換算した金額等(一時払契約等は、保険料を保険期間で除した金額等)

*保有契約年換算保険料・新契約年換算保険料は、住友生命、メディケア生命、シメトラ、シングライフの合算値

*解約・失効は、失効後復活契約を失効と相殺せずに算出

②-(1)資産の状況等(住友生命グループ)

		2025年度第3四半期会計期間末		2024年度末
			前年度末比 増減率	
連結総資産	(億円)	508,888	4.1	488,688
連結実質純資産額	(億円)	40,203	7.7	37,318
連結ソルベンシー・マージン比率	(%)	670.7	35.8ポイント	634.9

②-(2)資産の状況等(うち住友生命)

		2025年度第3四半期会計期間末		2024年度末
			前年度末比 増減率	
総資産	(億円)	382,014	4.0	367,224
実質資産負債差額(実質純資産額)	(億円)	39,901	9.3	36,505
ソルベンシー・マージン比率	(%)	741.1	▲2.1ポイント	743.2

③基礎利益

		2025年度第3四半期累計期間		2024年度 第3四半期累計期間
			前年同期比 増減率	
グループ基礎利益	(億円)	2,589	▲10.6	2,896
国内事業	(億円)	2,153	▲12.4	2,457
住友生命	(億円)	2,122	▲11.6	2,400
メディケア生命	(億円)	31	▲44.9	56
海外事業	(億円)	521	2.8	507
うちシメトラ	(億円)	265	▲4.3	277
うちシングライフ	(億円)	88	13.8	77

*グループ基礎利益は、住友生命・メディケア生命の基礎利益、シメトラ・シングライフの税引前利益、パオベトHD・BNIライフ・PICC生命の税引前利益の当社持分相当額を合算し、一部の内部取引調整等を行い算出
 なお、各社の利益がより適切に反映されるよう、2025年度からグループ基礎利益の算出方法を一部見直し、2024年度数値にも遡及適用

○保険関係差・利差

		2025年度第3四半期累計期間		2024年度 第3四半期累計期間
			前年同期比 増減額	
保険関係差	(億円)	750	▲700	1450
うち危険差	(億円)	526	▲721	1247
順ざや額	(億円)	1,371	421	950

*住友生命の実績を掲載

④準備金

		2025年度第3四半期会計期間末		2024年度末
			前年度末比 増減額	
責任準備金(除く危険準備金)	(億円)	281,929	2,624	279,304
価格変動準備金	(億円)	9,380	80	9,300
危険準備金	(億円)	8,253	64	8,189
価格変動積立金	(億円)	2,550	—	2,550

*住友生命の実績を掲載

⑤有価証券の含み損益

		2025年度第3四半期会計期間末		2024年度末
			前年度末比 増減額	
有価証券	(億円)	1,128	2,529	▲1,401
うち国内株式	(億円)	24,422	8,073	16,349
うち国内債券	(億円)	▲22,608	▲7,424	▲15,184

*住友生命の実績を掲載

⑥含み損益がゼロになる水準

日経平均	17,200円台
TOPIX	1,170ポイント台

*住友生命の実績を掲載