

2025年度決算（案）説明用資料

1. グループ業績一覧	… P 2	7. 利息及び配当金等収入・運用収支【住友生命単体】	… P 8
2. 新契約年換算保険料	… P 3	8. 経済価値ベースのソルベンシー比率【連結】	… P 9
3. 保有契約年換算保険料	… P 4	9. ヨーロピアン・エンベディッド・バリュー（E E V）	… P 10
4. 保険料等収入	… P 5	10. 2025年度決算案に基づく社員配当金【住友生命単体】	… P 11
5. 基礎利益	… P 6	11. 2026年度グループ業績見通し	… P 12
6. 解約・失効年換算保険料	… P 7	12. 住友生命グループ中期経営計画2028～「拡・保険」～	… P 13

2026年5月26日
住友生命保険相互会社

1. グループ業績一覧

新契約年換算保険料	2025年度	前年比
グループ	4 8 9 3 億円	+ 1 9 . 4 %
国内事業	1 4 2 2 億円	+ 2 0 . 4 %
住友生命	1 1 4 7 億円	+ 1 9 . 2 %
メディケア生命	2 7 4 億円	+ 2 5 . 4 %
海外事業	3 4 7 1 億円	+ 1 9 . 0 %
シメトラ	2 7 5 5 億円	+ 2 2 . 0 %
シングライフ	7 1 5 億円	+ 8 . 6 %

保険料等収入	2025年度	前年比
グループ	3 兆 7 6 0 3 億円	+ 1 0 . 5 %
国内事業	2 兆 4 9 5 4 億円	+ 9 . 2 %
うち住友生命	2 兆 3 0 3 1 億円	+ 8 . 2 %
うちメディケア生命	1 9 1 1 億円	+ 2 3 . 9 %
海外事業	1 兆 2 6 4 9 億円	+ 1 3 . 2 %
シメトラ	5 0 7 1 億円	+ 1 8 . 8 %
シングライフ	7 5 7 7 億円	+ 9 . 8 %

保有契約年換算保険料	2025年度末	前年度末比
グループ	3 兆 9 5 1 8 億円	+ 7 . 6 %
国内事業	2 兆 3 6 6 1 億円	+ 0 . 8 %
住友生命	2 兆 2 2 9 7 億円	▲ 0 . 1 %
メディケア生命	1 3 6 3 億円	+ 1 8 . 0 %
海外事業	1 兆 5 8 5 7 億円	+ 1 9 . 8 %
シメトラ	1 兆 2 4 7 4 億円	+ 2 3 . 7 %
シングライフ	3 3 8 3 億円	+ 7 . 4 %

基礎利益	2025年度	前年比
グループ	4 0 8 1 億円	+ 2 . 8 %
国内事業	3 5 3 6 億円	+ 1 . 6 %
住友生命	3 5 0 0 億円	+ 2 . 8 %
メディケア生命	3 5 億円	▲ 5 2 . 0 %
海外事業	6 3 1 億円	+ 1 2 . 6 %
うちシメトラ	2 7 4 億円	▲ 2 2 . 8 %
うちシングライフ	1 3 0 億円	+ 2 2 1 . 9 %

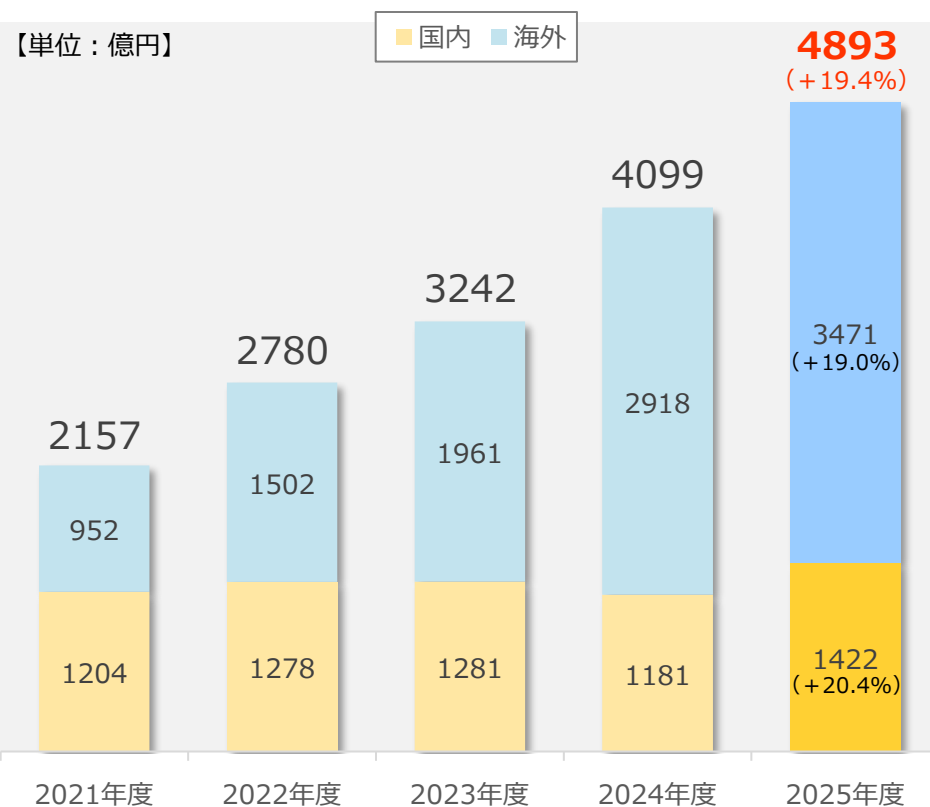
* シメトラは、2025年度：1米ドル=156.56円、2024年度：1米ドル=158.18円にて換算。

* シングライフは、2025年度：1シンガポール・ドル=121.78円、2024年度：1シンガポール・ドル=116.51円にて換算。

2. 新契約年換算保険料

2025年度 **4 8 9 3** 億円

- ◆ グループは、前年比19.4%の増加。
- ◆ 住友生命は、Vitalityおよび円建一時払終身保険の販売増加等により、前年比19.2%の増加。
- ◆ メディケア生命は、引き続き主力医療保険の販売が好調で前年比25.4%の増加。
- ◆ 海外事業は、シメトラにおける企業保険およびシングライフにおけるユニットリンク等の販売好調を主因に、前年比19.0%の増加。



新契約年換算保険料	2025年度	前年比
グループ※1	4 8 9 3 億円	+ 1 9 . 4 %
国内事業	1 4 2 2 億円	+ 2 0 . 4 %
住友生命	1 1 4 7 億円	+ 1 9 . 2 %
営業職員チャンネル	7 2 8 億円	+ 3 2 . 8 %
うち保障性商品※2	2 7 0 億円	▲ 5 . 5 %
代理店チャンネル	4 1 8 億円	+ 1 . 3 %
メディケア生命	2 7 4 億円	+ 2 5 . 4 %
海外事業	3 4 7 1 億円	+ 1 9 . 0 %
シメトラ	2 7 5 5 億円	+ 2 2 . 0 %
シングライフ	7 1 5 億円	+ 8 . 6 %

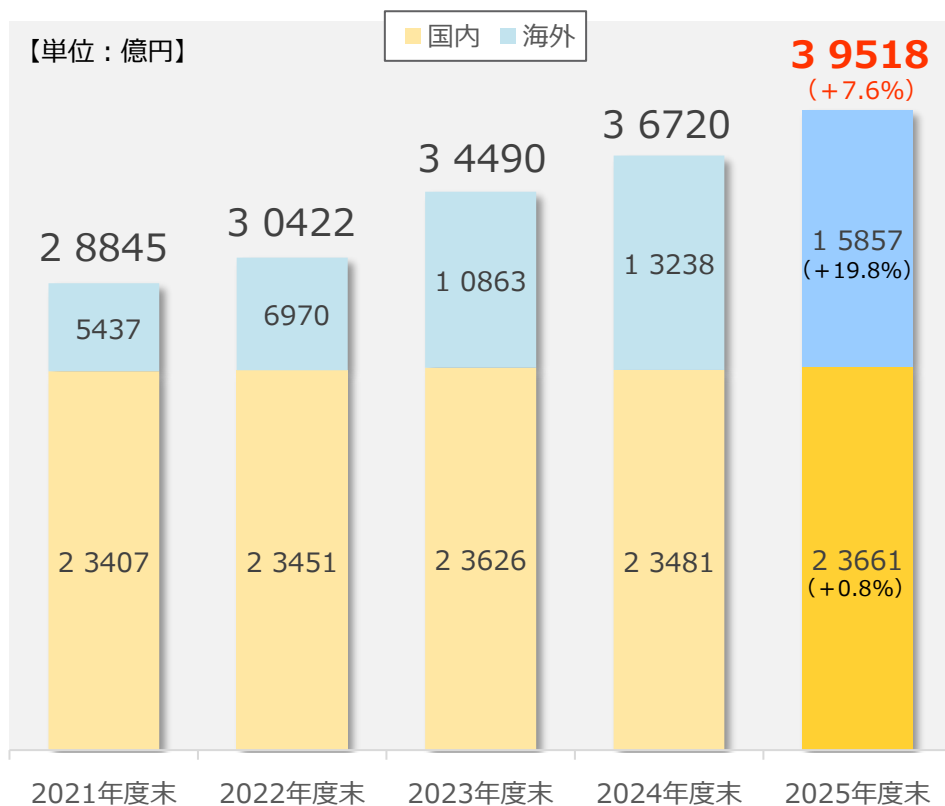
※1 住友生命、メディケア生命、シメトラ、シングライフの合算。

※2 総合保障型保険、医療保険、定期保険等。

3. 保有契約年換算保険料

2025年度末 **3兆9518** 億円

◆ 各子会社の新契約の積上げ、シメトラにおけるディアボーン生命の一部事業買収の影響等により、グループ全体では3兆9518億円となり、前年度末比7.6%の増加。



保有契約年換算保険料	2025年度末	前年度末比
グループ※1	3兆9518億円	+7.6%
国内事業	2兆3661億円	+0.8%
住友生命	2兆2297億円	▲0.1%
営業職員チャンネル	1兆5419億円	+0.1%
うち保障性商品※2	7896億円	▲1.5%
代理店チャンネル	6878億円	▲0.6%
メディケア生命	1363億円	+18.0%
海外事業	1兆5857億円	+19.8%
シメトラ	1兆2474億円	+23.7%
シングライフ	3383億円	+7.4%

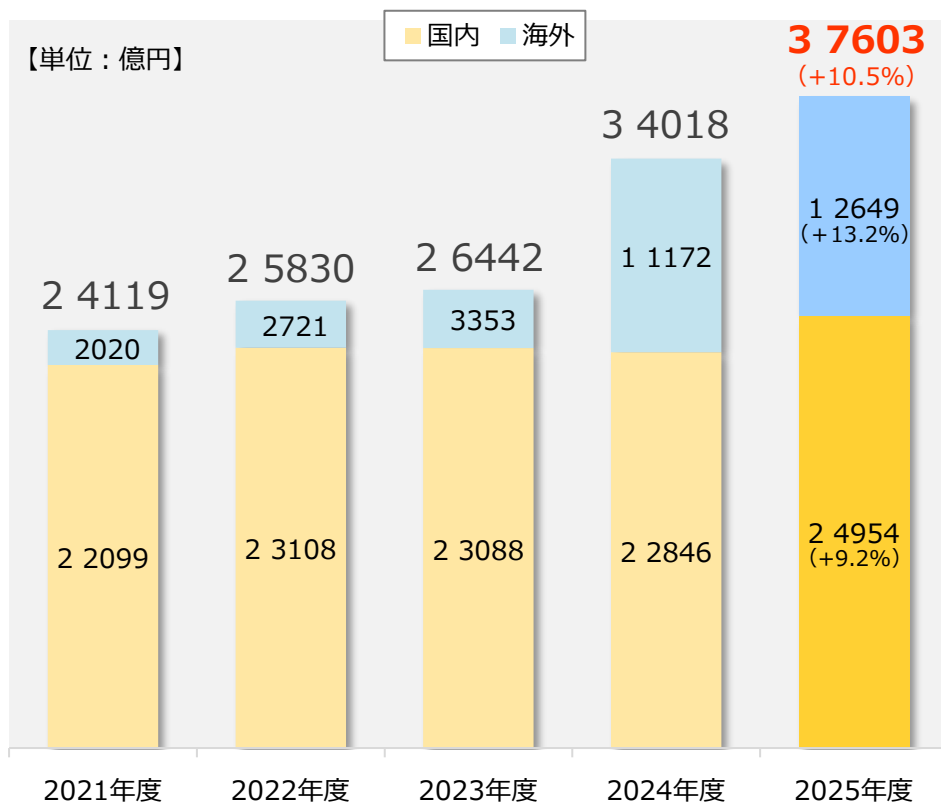
※1 住友生命、メディケア生命、シメトラ、シングライフの合算。

※2 総合保障型保険、医療保険、定期保険等。

4. 保険料等収入

2025年度 **3兆7603** 億円

- ◆ グループは、前年比10.5%の増加。
- ◆ 住友生命は、円建一時払終身保険の販売増加を主因に、8.2%の増加。
- ◆ メディケア生命は、新契約の増加に伴い保有契約が増加したこと等により、前年比23.9%の増加。
- ◆ 海外事業は、シメトラにおける企業保険およびシングライフにおける貯蓄性保険等の販売好調を主因に、前年比13.2%の増加。



保険料等収入	2025年度	前年比
グループ※1	3兆7603億円	+10.5%
うち再保険収入除き	3兆5691億円	+11.9%
国内事業	2兆4954億円	+9.2%
うち住友生命	2兆3031億円	+8.2%
うちメディケア生命	1911億円	+23.9%
海外事業	1兆2649億円	+13.2%
シメトラ※2※3	5071億円	+18.8%
シングライフ	7577億円	+9.8%

※1 連結保険料等収入。

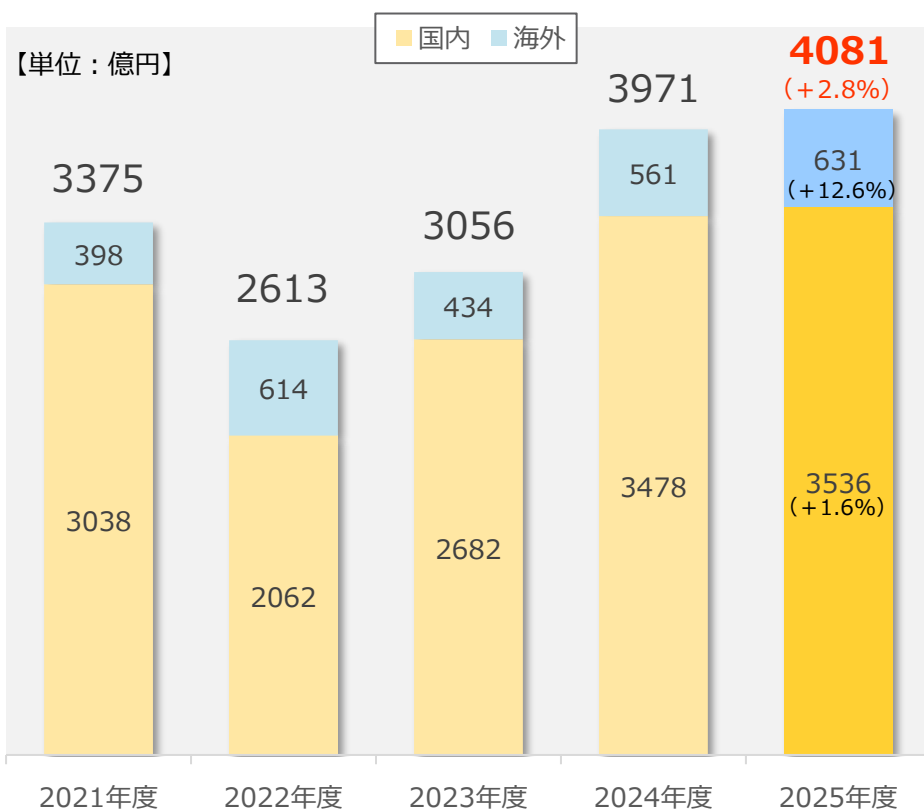
※2 現地の会計基準上、個人年金やユニバーサル保険の貯蓄性部分に係る保険料は保険料等収入に計上されない。

※3 新会計基準（LDTI）の適用により、2024年度数値にも遡及適用。

5. 基礎利益

2025年度 **4081** 億円

- ◆ グループは、前年比 2.8% の増加。(標準責任準備金積増負担を除いたグループ基礎利益は、前年比 15.0% 増の 5165 億円)
- ◆ 住友生命は、円建一時払終身保険の販売増加に伴い標準責任準備金積増負担が増加したものの、国内株式等の配当増加や内外金利差縮小に伴う為替ヘッジコストの減少等により、前年比 2.8% の増加。
- ◆ メディケア生命は、好調な販売に伴う初期費用の増加等により、前年比 52.0% の減少。
- ◆ 海外事業は、シングライフにおける医療保険分野の利益改善等により、前年比 12.6% の増加。



基礎利益	2025年度	前年比
グループ※	4081 億円	+2.8%
国内事業	3536 億円	+1.6%
住友生命	3500 億円	+2.8%
メディケア生命	35 億円	▲52.0%
海外事業	631 億円	+12.6%
うちシメトラ	274 億円	▲22.8%
うちシングライフ	130 億円	+221.9%

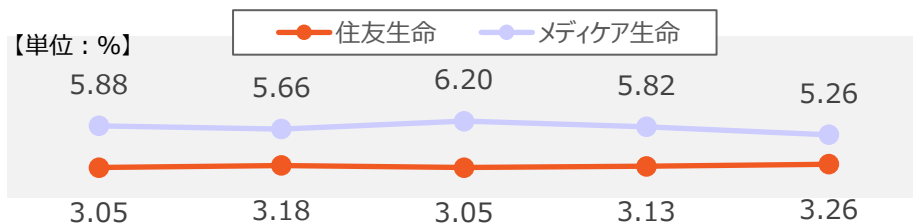
※ 住友生命・メディケア生命の基礎利益、シメトラ・シングライフの税引前利益、パオバトHD・BNIライフ・P I C C 生命の税引前利益の当社持分相当額を合算し、一部の内部取引調整等を行い算出。
 なお、各社の利益がより適切に反映されるよう、2025年度からグループ基礎利益の算出方法を一部見直し、2024年度数値にも遡及適用。

6. 解約・失効年換算保険料

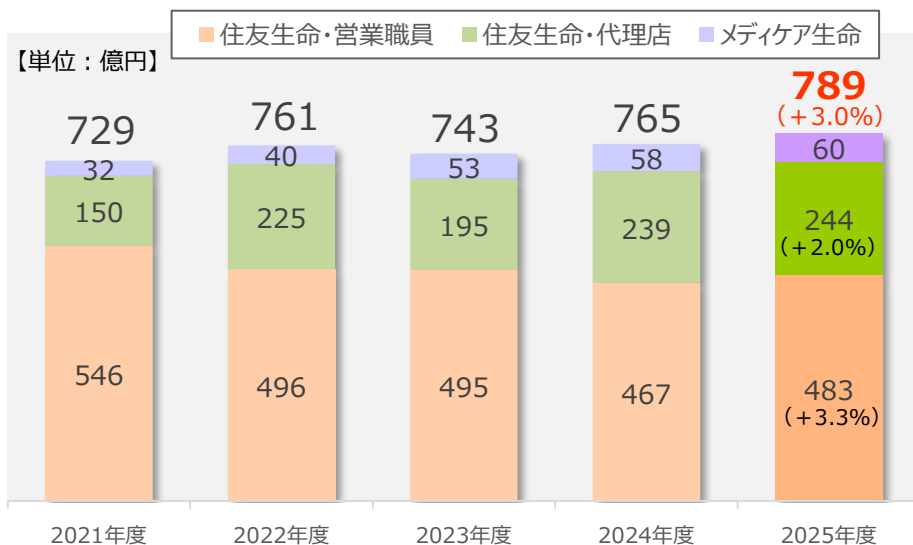
2025年度 **789** 億円

- ◆ 国内事業は、前年比 3.0%の増加。
- ◆ 住友生命は、円建一時払終身保険の解約増加等により前年比 2.9%の増加。
- ◆ メディケア生命は、保有契約の増加に伴い解約・失効年換算保険料も前年比 4.5%増加しているものの、解約・失効率※1は低下。

■ 解約・失効率※1



■ 解約・失効年換算保険料



解約・失効年換算保険料	2025年度	前年比
国内事業	789 億円	+ 3.0%
[解約・失効率※1]	[3.26%]	[+ 0.13 pt]
住友生命	728 億円	+ 2.9%
営業職員チャンネル	483 億円	+ 3.3%
うち保障性商品※2	302 億円	△ 6.7%
代理店チャンネル	244 億円	+ 2.0%
[解約・失効率※1]	[5.26%]	[△ 0.56 pt]
メディケア生命	60 億円	+ 4.5%

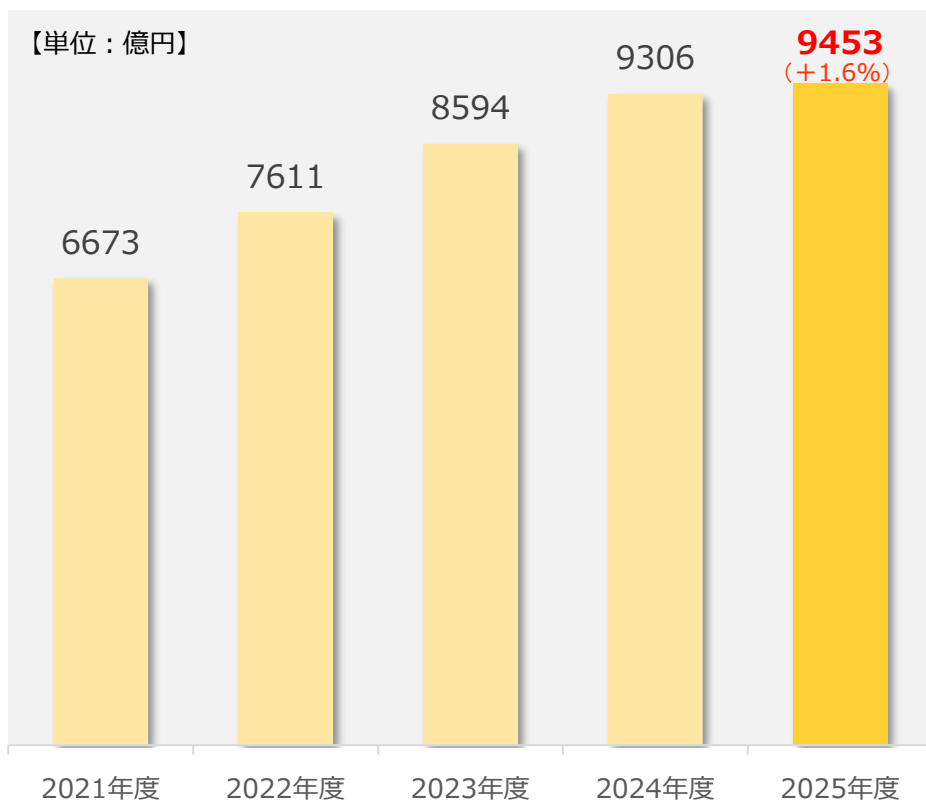
※1 年度始保有契約年換算保険料に対する解約・失効年換算保険料の割合。

※2 総合保障型保険、医療保険、定期保険等。

7. 利息及び配当金等収入・運用収支【住友生命単体】

- ◆ 利息及び配当金等収入は、国内株式やプライベートエクイティ等の配当増加等により前年比146億円増加。
- ◆ 資産運用収支（為替差損益除く）は、5409億円と前年比215億円の減少。
- ◆ 金融派生商品収益費用（為替ヘッジコスト等）が前年比953億円と改善した一方で、収益力向上のため低利回り債の入替えを進めたことにより、有価証券売却損益が前年比1133億円の減少。

■ 利息及び配当金等収入



■ 資産運用収支（為替差損益除く）

資産運用収支 （一般勘定）	2025年度	前年比
合計	5409億円	▲215億円
うち利息及び配当金等収入	9453億円	146億円
うち有価証券売却損益	▲952億円	▲1133億円
うち金融派生商品収益費用	▲1617億円	953億円

<参考>

為替差損益（1248億円）を含んだ資産運用収支は6657億円（前年比+1734億円）。
 為替差損益は外貨建保険の運用のために保有する債券にかかる為替差益が計上されたもの（資産運用収支以外の科目において、ほぼ同額の為替に関する損が計上されており、影響はトータルで概ね相殺されている）。

8. 経済価値ベースのソルベンシー比率【連結】

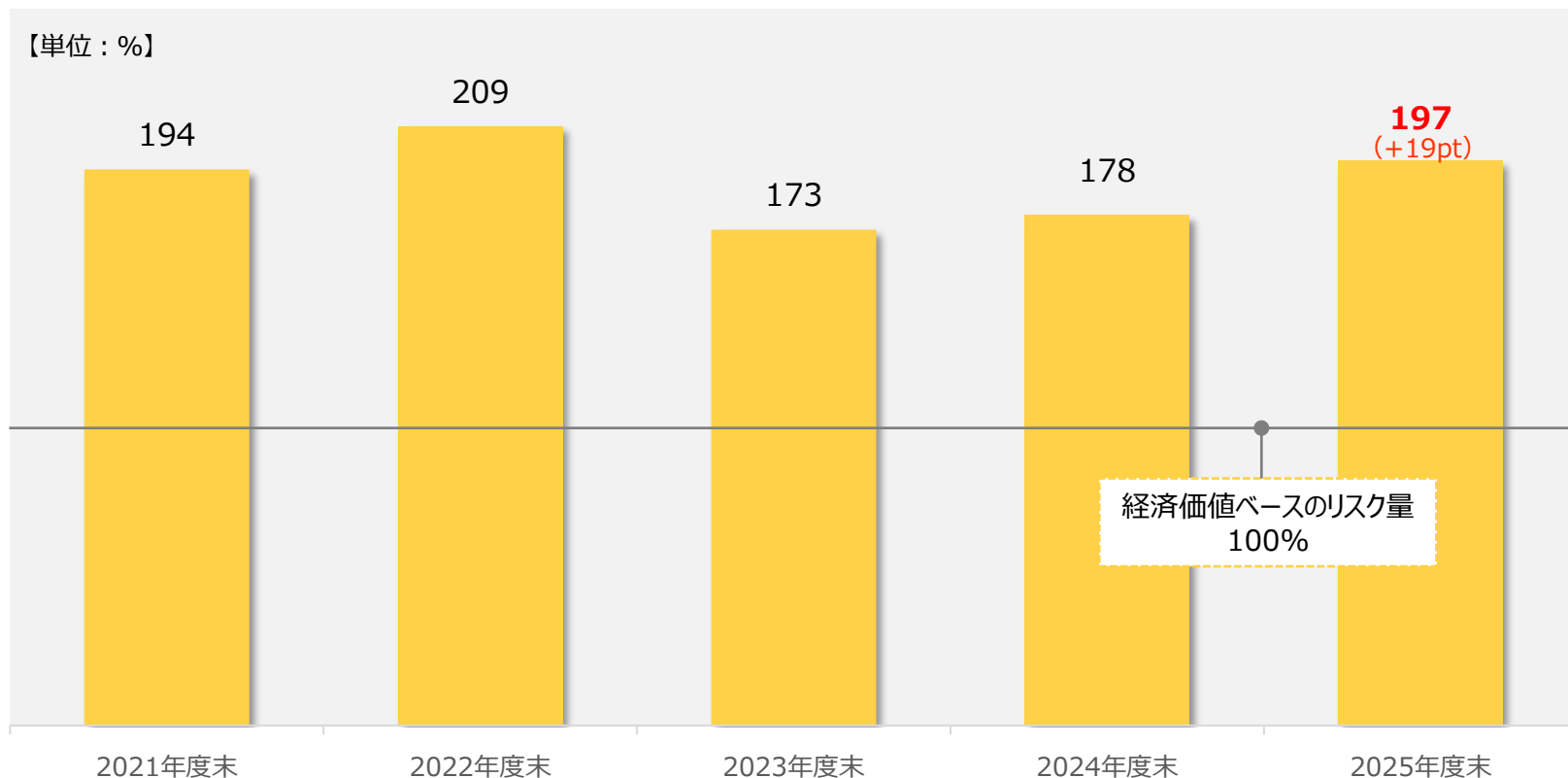
◆ 経済価値ベースのソルベンシー比率（以下、連結 E S R）※¹は、安定的に推移し、197%※²（前年度末比+19pt）となり、リスクに対して十分なリスクバッファを有している。

※¹ ここでは当社の実態を表す方法で計算した内部管理上の数値（内部管理ESR）を記載。（ESR：Economic value-based Solvency Ratio。）

規制上の健全性指標である「ソルベンシー・マージン比率」の数値については後日公表予定。

※² 速報値。

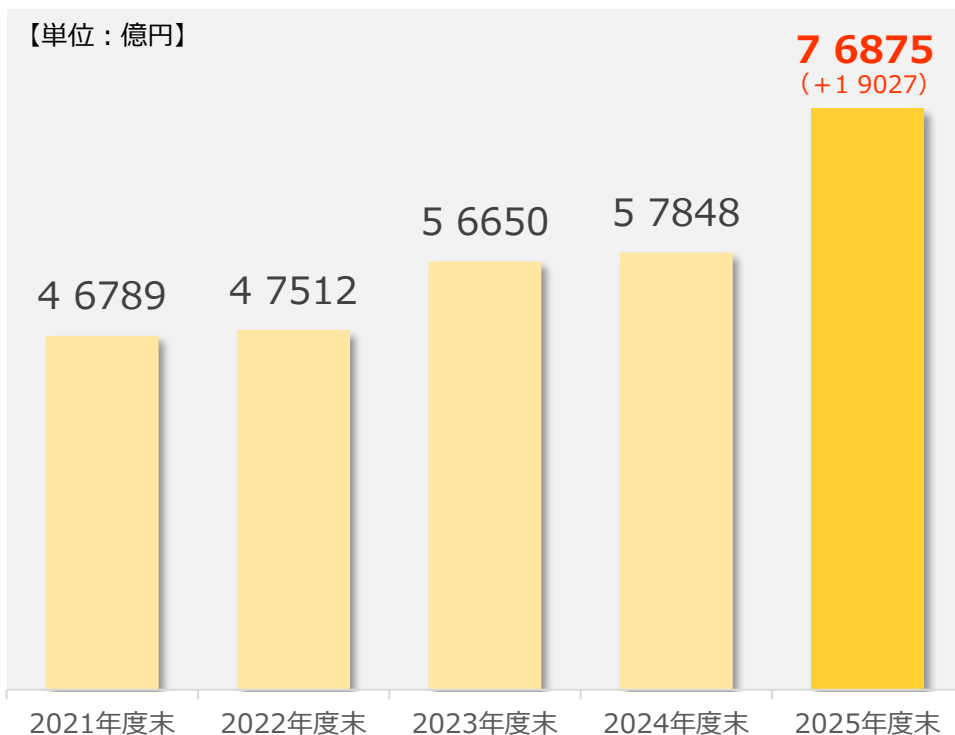
■ 連結 E S R の推移



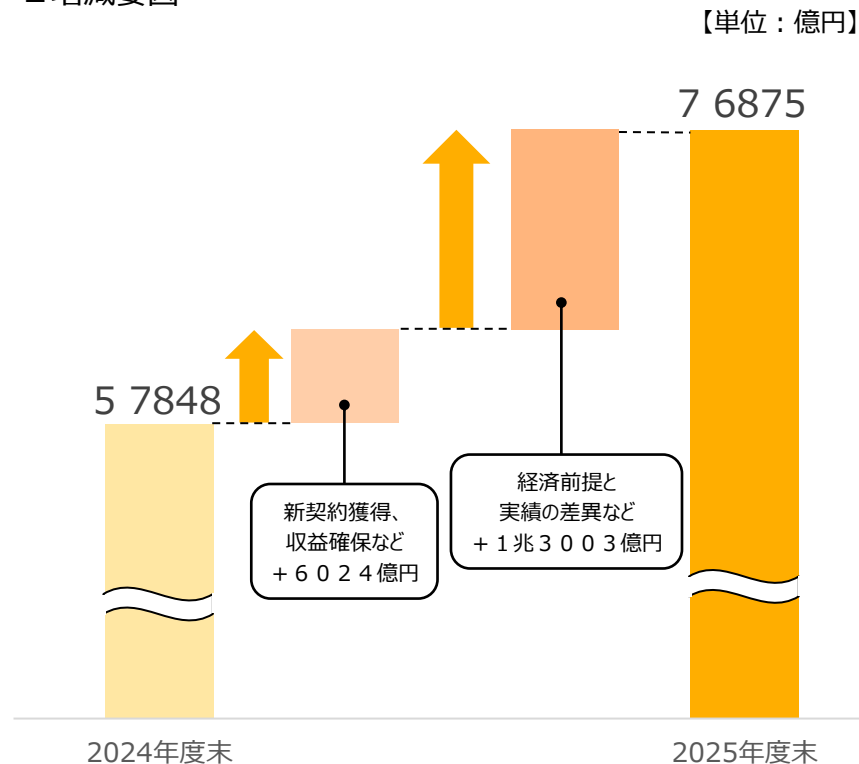
9. ヨーロピアン・エンベディッド・バリュー（E E V）

◆ 新契約獲得や保有契約からの収益確保など保険事業による成果および国内株式相場の上昇等により、前年度末比 1 兆 9 0 2 7 億円の増加。

■ ヨーロピアン・エンベディッド・バリュー（住友生命グループ※1,2,3）



■ 増減要因



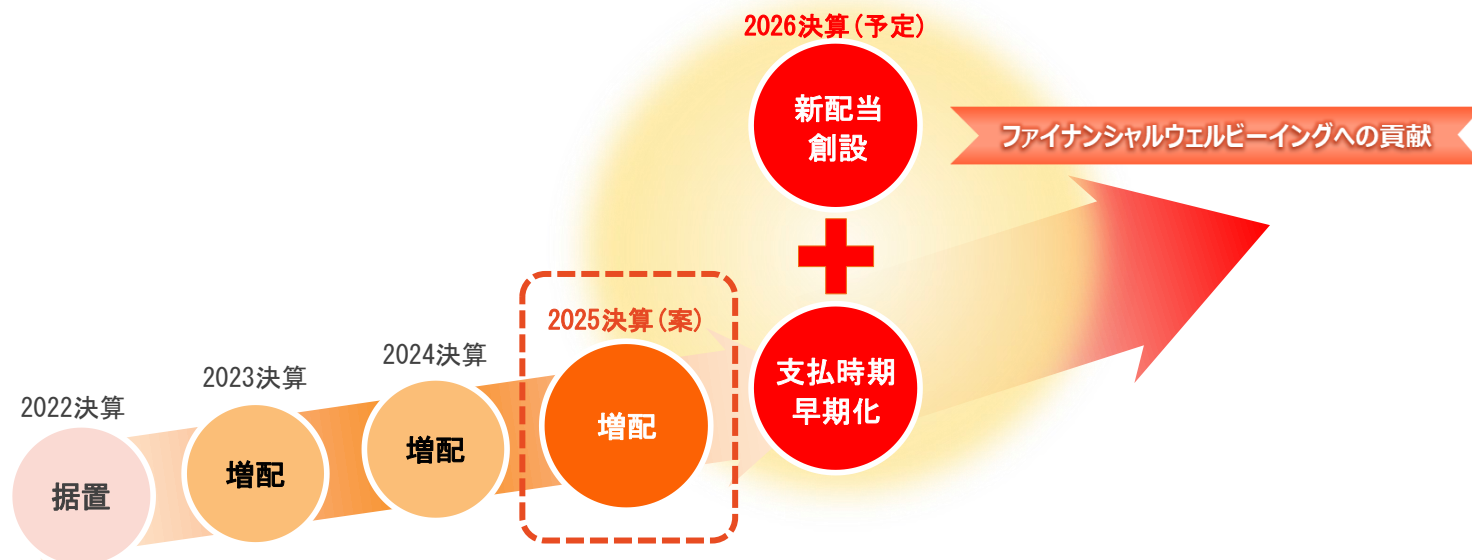
- ※ 1 住友生命、メディケア生命、シメトラおよびシングライフの合算値から住友生命が保有するメディケア生命、シメトラおよびシングライフの株式の簿価を控除。
- ※ 2 シングライフのEVの計算について、2024年度末より伝統的手法からEEV原則に基づく手法へと見直しを行っており、2023年度末EVについても同様の手法により再評価を実施。
- ※ 3 2025年度末EVについて計算方法を一部変更。
詳細は、2026/5/26付ニュースリリース「[2025年度末ヨーロッパ・エンベディッド・バリューの開示](#)」を参照。

10. 2025年度決算案に基づく社員配当金【住友生命単体】

- ◆ 2025年度決算では、個人保険・個人年金保険等の利差益配当を増配。
- ◆ なお、2026年度決算以降は、新配当を創設し、ご契約者さまへの還元をさらに充実させ、ファイナンシャルウェルビーイングの向上に貢献していく予定。新配当の詳細は、5/25付ニュースリリースのとおり。

2025年度決算案に基づく社員配当金	
個人保険・個人年金保険	利差益配当を増配
団体保険	据置※
団体年金保険	運用利回り等に基づき決定 [確定給付企業年金保険（02）、新企業年金保険等] 配当率は予定利率1.25%（解約控除あり）、0.75%ともに責任準備金に対して0.09%（昨年度：0.00%） [拠出型企業年金保険（02）] 配当率は予定利率1.25%の責任準備金に対して0.04%（昨年度：0.00%）

※ 年金払特約については、個人保険・個人年金保険に準じて増配



11. 2026年度グループ業績見通し

- ◆ 連結保険料等収入は、各子会社における保有契約の増加等により、3兆9000億円程度と、前年比増収を見込む。
- ◆ グループ基礎利益は、低利回り債の入替えの効果等により順ざやが増加する見込みである一方、インフレによるコスト増加が利益の押下げ要因になることや、「拡・保険」に資する取組みへの投資等を実施することを踏まえ、4200億円程度と前年比横ばいを見込む。

保険料等収入	2025年度実績	2026年度見通し
グループ※1	3兆7603億円	3兆9000億円 程度
うち住友生命	2兆3031億円	2兆3000億円 程度

基礎利益	2025年度実績	2026年度見通し
グループ※2	4204億円	4200億円 程度
うち住友生命	3500億円	3500億円 程度

* 実際の業績は、今後の様々な要因によって上記見通しと異なる結果となることがある。

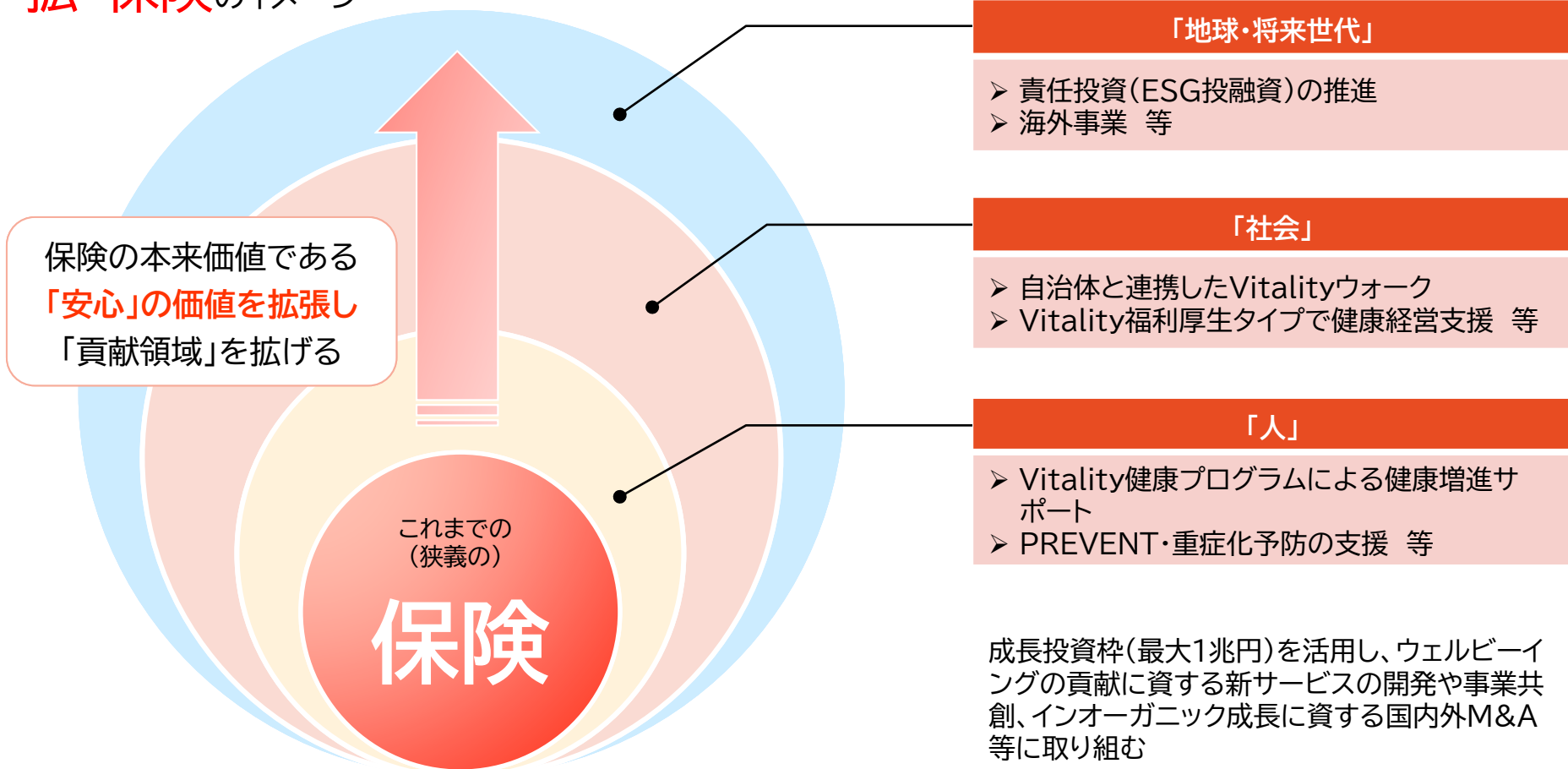
※1 連結保険料等収入。

※2 住友生命・メディケア生命の基礎利益、シメトラ・シングライフの税引前利益、バオベトHD・BNIライフ・PICC生命の税引前利益の当社持分相当額を合算し、一部の内部取引調整等を行い算出。
なお、各社の利益がより適切に反映されるよう、2026年度からグループ基礎利益の算出方法を一部見直す予定であり、上記の2025年度実績数値にも遡及適用している。

12. 住友生命グループ中期経営計画2028～「拡・保険」～

- ◆ 住友生命グループは、ウェルビーイングインフラ企業として保険の役割・価値を拡げ、万一の保障にとどまらず、お客さまのウェルビーイングに貢献していくという「拡・保険」の考え方のもと、様々な商品・サービス・取組みを提供していきます。
- ◆ 「拡・保険」とは、保険の対象や事業領域をただ拡大することではなく、一人ひとりのウェルビーイングに貢献し、ひいては社会、地球・将来世代のウェルビーイングに貢献すべく、保険の貢献領域・提供価値を拡大していく考え方です。

拡・保険のイメージ



2026年3月期決算案発表 財務・業績の概況

①契約の状況等(住友生命グループ)

		2025年3月期	2025年9月期	2026年3月期
新契約年換算保険料	(百万円)	409,940 (26.4)	242,221 (3.8)	489,326 (19.4)
国内事業	(百万円)	118,127 (▲7.8)	68,409 (11.1)	142,203 (20.4)
住友生命	(百万円)	96,219 (▲11.0)	54,268 (6.6)	114,733 (19.2)
うち第三分野	(百万円)	29,251 (▲2.9)	14,116 (2.5)	26,184 (▲10.5)
メディケア生命	(百万円)	21,908 (9.5)	14,141 (32.6)	27,469 (25.4)
海外事業	(百万円)	291,812 (48.8)	173,811 (1.2)	347,123 (19.0)
シメトラ	(百万円)	225,910 (15.2)	146,886 (7.1)	275,547 (22.0)
シングライフ	(百万円)	65,902 (-)	26,924 (▲22.1)	71,576 (8.6)
保有契約年換算保険料	(百万円)	3,672,024 (6.5)	3,658,181 (0.3)	3,951,883 (7.6)
国内事業	(百万円)	2,348,163 (▲0.6)	2,354,634 (0.2)	2,366,153 (0.8)
住友生命	(百万円)	2,232,555 (▲1.3)	2,228,163 (▲0.7)	2,229,760 (▲0.1)
うち第三分野	(百万円)	565,040 (0.4)	566,563 (0.6)	566,340 (0.2)
メディケア生命	(百万円)	115,607 (15.8)	126,471 (17.6)	136,393 (18.0)
海外事業	(百万円)	1,323,861 (21.9)	1,303,546 (0.5)	1,585,730 (19.8)
シメトラ	(百万円)	1,008,786 (22.8)	995,522 (1.1)	1,247,422 (23.7)
シングライフ	(百万円)	315,074 (18.9)	308,024 (▲1.4)	338,307 (7.4)
連結保険料等収入	(百万円)	3,401,839 (28.7)	1,769,032 (4.0)	3,760,326 (10.5)
国内事業	(百万円)	2,284,627 (▲1.1)	1,225,017 (3.6)	2,495,401 (9.2)
うち住友生命	(百万円)	2,129,556 (▲2.4)	1,132,425 (2.2)	2,303,164 (8.2)
うち個人保険分野	(百万円)	1,836,982 (▲3.4)	994,305 (3.5)	2,021,334 (10.0)
うち団体保険分野	(百万円)	272,773 (3.2)	127,837 (▲7.7)	258,892 (▲5.1)
うちメディケア生命	(百万円)	154,334 (22.9)	92,114 (24.4)	191,174 (23.9)
海外事業	(百万円)	1,117,212 (233.2)	544,015 (4.8)	1,264,924 (13.2)
シメトラ	(百万円)	426,984 (27.3)	211,819 (5.9)	507,150 (18.8)
シングライフ	(百万円)	690,228 (-)	332,195 (4.1)	757,774 (9.8)
保有契約高(住友生命)	(百万円)	59,495,143 (▲4.4)	58,430,813 (▲4.0)	57,825,835 (▲2.8)
解約・失効年換算保険料(住友生命)	(百万円)	70,775 (2.5)	33,653 (▲7.1)	72,825 (2.9)

※()内は前年同期比増減率

※連結保険料等収入について、2025年3月期はシメトラにおけるFASB Accounting Standards Codification Topic 944「金融サービス—保険契約」遡及適用後の計数を記載

※連結保険料等収入は連結損益計算書ベース

※保険料等収入のうち個人保険分野は個人保険+個人年金保険、団体保険分野は団体保険+団体年金保険の合計保険料

※保険料等収入以外は個人保険+個人年金保険

(ただし、保有契約年換算保険料・新契約年換算保険料には、シメトラの団体保険、シングライフの団体保険・損害保険を含む)

※シメトラ、シングライフの決算日は12月31日

※年換算保険料とは、1回あたりの保険料について保険料の支払方法に応じた係数を乗じ、1年あたりの保険料に換算した金額等

(一時払契約等は、保険料を保険期間で除した金額等)

※新契約年換算保険料・保有契約年換算保険料は、住友生命、メディケア生命、シメトラ、シングライフの合算値

※解約・失効は、失効後復活契約を失効と相殺せずに算出

②-(1)資産の状況(住友生命グループ)

		2025年3月期	2026年3月期
連結総資産	(百万円)	48,861,070 (1.5)	51,577,425 (5.6)

※()内は前年同期比増減率

※連結総資産について、2025年3月期はシメトラにおけるFASB Accounting Standards Codification Topic 944「金融サービス-保険契約」適及適用後の計数を記載

②-(2)資産の状況(住友生命)

		2025年3月期	2026年3月期
総資産	(百万円)	36,722,496 (▲3.9)	37,656,023 (2.5)

※()内は前年同期比増減率

③基礎利益(住友生命グループ)・順ざや(住友生命グループ)・利回り等

		2025年3月期	2026年3月期
グループ基礎利益	(百万円)	397,176 (30.0)	408,143 (2.8)
国内事業	(百万円)	347,876 (29.7)	353,613 (1.6)
住友生命	(百万円)	340,547 (30.1)	350,092 (2.8)
メディケア生命	(百万円)	7,329 (13.4)	3,520 (▲52.0)
海外事業	(百万円)	56,127 (29.1)	63,172 (12.6)
うちシメトラ	(百万円)	35,605 (5.4)	27,487 (▲22.8)
うちシングライフ	(百万円)	4,040 (1,005.2)	13,007 (221.9)

※()内は前年同期比増減率

※グループ基礎利益は、住友生命・メディケア生命の基礎利益、シメトラ・シングライフの税引前利益、パオベトHD・BNIライフ・PICC生命の税引前利益の当社持分相当額を合算し、一部の内部取引調整等を行い算出

なお、各社の利益がより適切に反映されるよう、2025年度からグループ基礎利益の算出方法を一部見直し、2024年度数値にも適及適用

		2025年3月期	2026年3月期	2027年3月期予想
グループ順ざや額(国内生保合算)	(億円)	1,608 (643)	2,454 (846)	増加
うち住友生命	(億円)	1,591 (635)	2,427 (836)	増加

※()内は前年同期比増減実額

※実際の業績は、今後の様々な要因によって上記予想と異なる結果となる可能性がある

		2025年3月期	2026年3月期	2027年3月期予想
基礎利益上の運用収支等の利回り	(%)	2.44	2.75	低下
運用利回り(一般勘定)	(%)	1.38	1.89	横ばい
平均予定利率	(%)	1.85	1.85	低下

※住友生命の実績、予想を記載

※実際の業績は、今後の様々な要因によって上記予想と異なる結果となる可能性がある

④保険関係差・利差

		2025年3月期	2026年3月期
保険関係差	(億円)	1,813	1,073
うち危険差	(億円)	1,586	829
順ざや額	(億円)	1,591	2,427

※住友生命の実績を記載

⑤準備金

		2025年3月期	2026年3月期
責任準備金(除く危険準備金)	(百万円)	27,930,490 (▲61,998)	28,252,769 (322,278)
うち一般勘定(除く危険準備金)	(百万円)	27,093,619 (▲23,954)	27,353,819 (260,200)
うち特別勘定(除く危険準備金)	(百万円)	836,871 (▲38,044)	898,949 (62,078)
価格変動準備金	(百万円)	930,026 (22,200)	917,260 (▲12,766)
危険準備金	(百万円)	818,900 (49,400)	434,466 (▲384,433)
危険準備積立金	(百万円)	- (-)	- (-)
価格変動積立金	(百万円)	255,000 (-)	255,000 (-)

※()内は前年同期比増減実額

※危険準備積立金・価格変動積立金は、剰余金処分後の残高を記載

※住友生命の実績を記載

⑥含み損益

		2025年3月期	2026年3月期
有価証券	(百万円)	▲140,106 (▲1,407,576)	42,477 (182,583)
うち国内株式	(百万円)	1,634,903 (▲114,627)	2,569,908 (935,004)
うち国内債券	(百万円)	▲1,518,452 (▲1,118,383)	▲2,389,762 (▲871,309)
うち外国証券	(百万円)	▲280,489 (▲165,037)	▲169,202 (111,287)
不動産	(百万円)	234,978 (21,969)	258,347 (23,369)

※()内は前年同期比増減実額

※不動産は再評価後の土地・借地権の含み損益を記載

※住友生命の実績を記載

⑦運用実績

		2025年度実績
国内株式	(百万円)	827,328
国内債券	(百万円)	▲504,747
外国株式等	(百万円)	436,164
外国債券	(百万円)	543,092
不動産	(百万円)	▲8,790

※外国株式等には投資信託等を含む

※住友生命の実績(貸借対照表価額)を記載

⑧資産の含み損益がゼロになる水準

		2026年3月末
国内株式(日経平均)	(円)	16,800円台
国内株式(TOPIX)	(ポイント)	1,150ポイント台
国内債券	(%)	0.5%台
外国証券	(円)	136円台

※株式は日経平均およびTOPIXにフル連動させ、株式の評価基準にあわせて算出

※日経平均は100円刻み、TOPIXは10ポイント刻みで記載

※国内債券は10年新発国債利回り換算し、小数点第一位まで算出

※外国証券はドル円換算にて算出し、1円刻みで記載

なお、ヘッジ会計適用等として為替リスクを伴わない資産を除いて算出

※住友生命の実績を記載

⑨健全性に関する指標(住友生命グループ)

		2025年3月期	2026年3月期
経済価値ベースのソルベンシー比率 (内部管理ESR)	(%)	178 (5)	197 (19)

※()内は前年同期比増減率

⑩2026年3月期の業績見通し

		2027年3月期予想
連結保険料等収入	(億円)	3兆9000億円程度
うち住友生命	(億円)	2兆3000億円程度
グループ基礎利益	(億円)	4200億円程度
うち住友生命	(億円)	3500億円程度
グループ保有契約年換算保険料	(億円)	4兆1300億円程度

※グループ保有契約年換算保険料は住友生命・メディケア生命・シメトラ・シングライフの合計

※実際の業績は、今後の様々な要因によって上記予想と異なる結果となる可能性がある

⑪職員数

		2025年3月末	2025年9月末	2026年3月末
営業職員	(人)	31,911 (▲0.0)	31,825 (▲0.0)	32,445 (1.7)
内勤職員	(人)	10,406 (▲0.2)	10,450 (▲0.0)	10,427 (0.2)

※()内は前年同期比増減率

※住友生命の実績を記載

⑫ 配当関連

		2025年3月期	2026年3月期
配当準備金繰入	(億円)	652	691

※住友生命の実績を記載

⑬ 銀行窓販の状況(住友生命グループ)

		2025年3月期	2026年3月期
変額年金+ 定額年金	新契約件数	(件) 19,558 (▲52.0)	14,817 (▲24.0)
	金額(収入保険料)	(百万円) 70,901 (▲50.0)	60,159 (▲15.0)

		2025年3月期	2026年3月期
一時払終身	新契約件数	(件) 35,974 (▲28.0)	51,387 (42.0)
	金額(収入保険料)	(百万円) 267,410 (▲27.0)	322,255 (20.0)
一時払養老	新契約件数	(件) - (-)	- (-)
	金額(収入保険料)	(百万円) - (-)	- (-)

		2025年3月期	2026年3月期
一時払+ 平準払	新契約件数	(件) 33,049 (▲6.0)	31,910 (▲3.0)
	金額(収入保険料)	(百万円) 1,398 (▲16.0)	1,472 (5.0)

※()内は前年同期比増減率

※平準払商品の収入保険料は年換算保険料にて記載

※住友生命とメディケア生命の合算値

※一時払+平準払商品について、住友生命の商品は低解約返戻金型無配当終身保険、低解約返戻金型無配当介護保障終身保険、

低解約返戻金型無配当特別終身保険、低解約返戻金型5年ごと利差配当付選択通貨建特別終身保険、低解約返戻金型無配当定期保険、5年ごと利差配当付こども保険、3年ごと配当付特約組立型保険

メディケア生命の商品は医療終身保険(無解約返戻金型)(20)、限定告知型医療終身保険(無解約返戻金型)(24)、薬剤治療保険(無解約返戻金型)(21)、

医療終身保険(無解約返戻金型)(20)健康還付給付特則適用、特定疾病一時給付保険(無解約返戻金型)、定期保険(無解約返戻金型)、

料率区分型収入保障保険(無解約返戻金型)

その他質問項目(2026年3月期)

○変額年金保険等の最低保証に係る一般勘定の責任準備金繰入・戻入等の状況

		2025年3月期	2025年9月期	2026年3月期
変額年金保険等の最低保証に係る 一般勘定の責任準備金繰入・戻入等	(億円)	- (-)	0 (-)	0

※戻入額については△で表示

※住友生命の実績を記載