あなたの未来を強くする
住友生命

２０２６年度上半期業績
説明用資料

１．グループ業績一覧	･･･Ｐ２	６．解約･失効年換算保険料	･･･Ｐ７
２．新契約年換算保険料	･･･Ｐ３	７．利息及び配当金等収入･運用収支【住友生命単体】	･･･Ｐ８
３．保有契約年換算保険料	･･･Ｐ４	８．経済価値ベースのソルベンシー比率【連結】	･･･Ｐ９
４．保険料等収入	･･･Ｐ５	９．ヨーロピアン･エンベディッド･バリュー（ＥＥＶ）	･･･Ｐ１０
５．基礎利益	･･･Ｐ６	10．2026年度グループ業績見通し	･･･Ｐ１１

２０２６年１１月２４日
住友生命保険相互会社

1．グループ業績一覧

新契約年換算保険料	2026年度 上半期	前年同期比
グループ	３２６０億円	＋３４．６%
国内事業	８１８億円	＋１９．６%
住友生命	６９０億円	＋２７．３%
メディケア生命	１２７億円	▲１０．０%
海外事業	２４４１億円	＋４０．５%
シメトラ	１９３１億円	＋３１．５%
シングライフ	５１０億円	＋８９．５%

保有契約年換算保険料	2026年度 上半期末	前年度末比
グループ	４兆１４４２億円	＋４．９%
国内事業	２兆３７３０億円	＋０．３%
住友生命	２兆２２７２億円	▲０．１%
メディケア生命	１４５８億円	＋６．９%
海外事業	１兆７７１１億円	＋１１．７%
シメトラ	１兆３９２３億円	＋１１．６%
シングライフ	３７８８億円	＋１２．０%

保険料等収入	2026年度 上半期	前年同期比
グループ	２兆１９０２億円	＋２３．４%
国内事業	１兆４２０６億円	＋１６．０%
うち住友生命	１兆３１３７億円	＋１６．０%
うちメディケア生命	１０６３億円	＋１５．５%
海外事業	７６９６億円	＋４０．１%
シメトラ	３３２４億円	＋５３．１%
シングライフ	４３７２億円	＋３１．６%

基礎利益	2026年度 上半期	前年同期比
グループ	３０１０億円	＋５３．８%
国内事業	２３４３億円	＋５１．６%
住友生命	２３２５億円	＋５２．９%
メディケア生命	１８億円	▲２５．９%
海外事業	７８１億円	＋６０．１%
うちシメトラ	４１９億円	＋９１．０%
うちシングライフ	１５５億円	＋２１．７%

＊シメトラは2026年度上半期：１米ドル＝ 162.39円、2025年度上半期：１米ドル＝ 144.81円、2025年度末：１米ドル＝ 156.56円にて換算
＊シングライフは2026年度上半期：１シンガポール・ドル＝ 125.53円、2025年度上半期：１シンガポール・ドル＝ 113.51円、2025年度末：１シンガポール・ドル＝ 121.78円にて換算

2．新契約年換算保険料　2026年度上半期　３２６０億円

◆グループは、前年同期比３４．６%の増加。
◆住友生命は、Vitalityおよび円建一時払終身保険の販売好調により、前年同期比２７．３%の増加。
◆メディケア生命は、前年の主力医療保険商品改定による販売押し上げ効果の縮減等により、前年同期比１０．０%の減少。
◆海外事業は、シメトラにおける個人年金保険の販売好調や、シングライフにおける団体医療保険等の販売好調により、前年同期比４０．５%の増加。

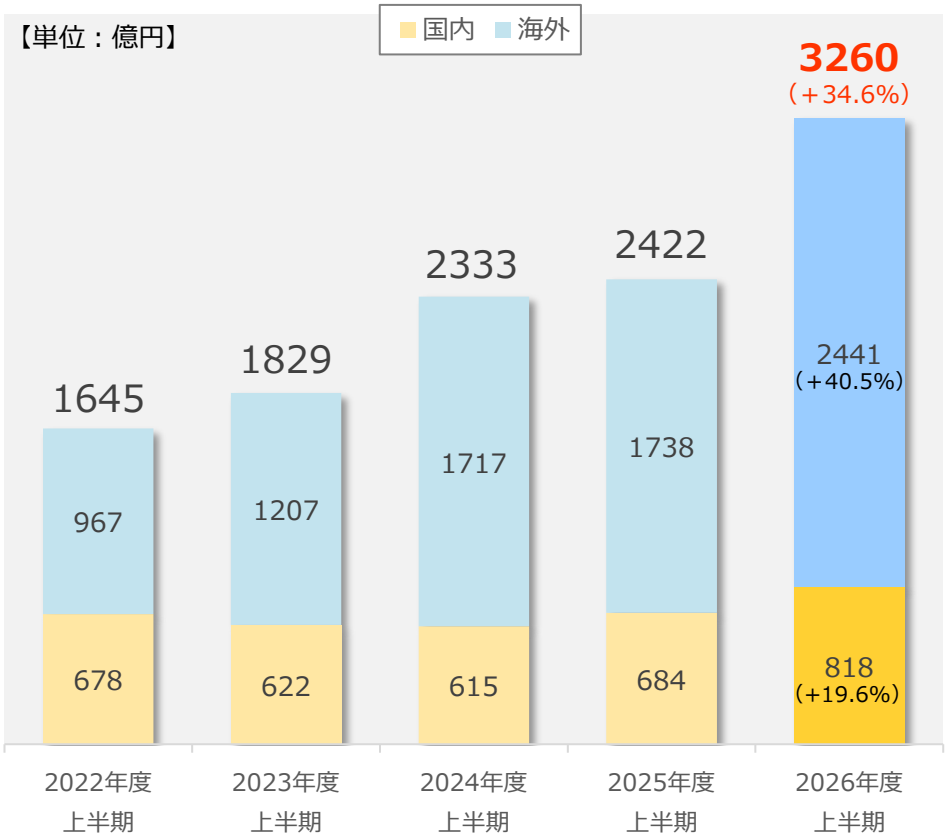

新契約年換算保険料	2026年度上半期	前年同期比
グループ※1	３２６０億円	＋３４．６%
国内事業	８１８億円	＋１９．６%
住友生命	６９０億円	＋２７．３%
営業職員チャネル	３９０億円	＋１７．４%
うち保障性商品※2	１２７億円	▲１２．２%
代理店チャネル	２９９億円	＋４２．９%
メディケア生命	１２７億円	▲１０．０%
海外事業	２４４１億円	＋４０．５%
シメトラ	１９３１億円	＋３１．５%
シングライフ	５１０億円	＋８９．５%

※1 住友生命、メディケア生命、シメトラ、シングライフの合算。
※2 総合保障型保険、医療保険、定期保険等。

3．保有契約年換算保険料　2026年度上半期末　4兆1442億円

◆各社の新契約の積上げに加え、為替が円安に進んだことも寄与し、グループでは４兆１４４２億円となり、前年度末比４．９%の増加。

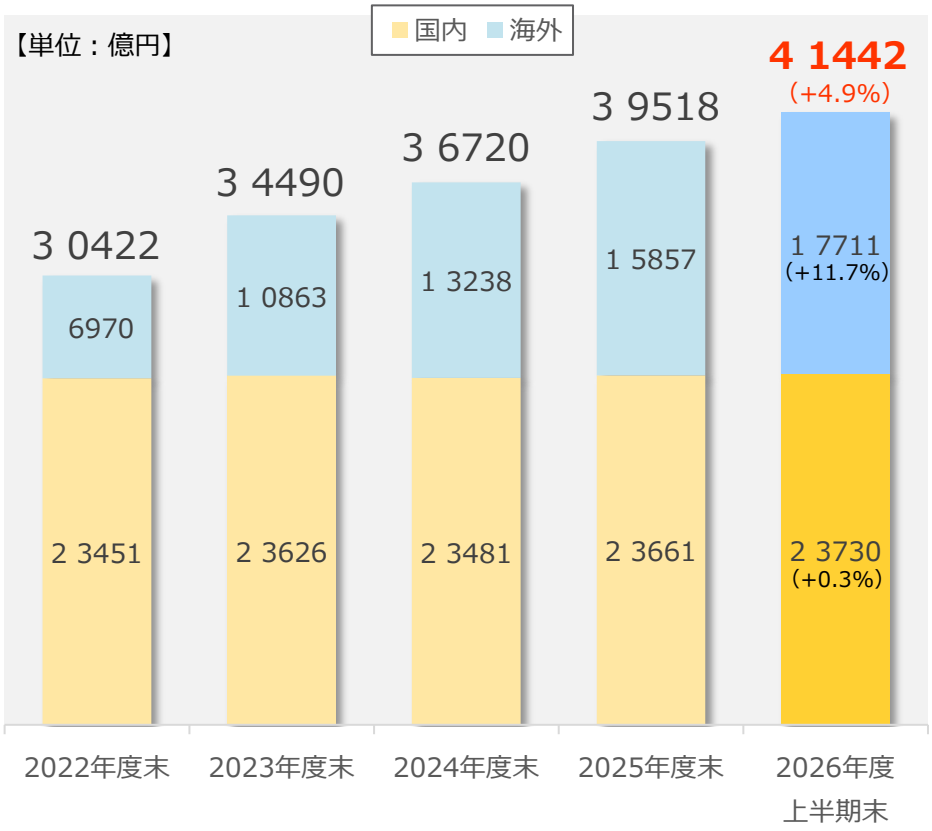

保有契約年換算保険料	2026年度 上半期末	前年度末比
グループ※1	４兆１４４２億円	＋４．９%
国内事業	２兆３７３０億円	＋０．３%
住友生命	２兆２２７２億円	▲０．１%
営業職員チャネル	１兆５４３２億円	＋０．１%
うち保障性商品※2	７８３９億円	▲０．７%
代理店チャネル	６８３９億円	▲０．６%
メディケア生命	１４５８億円	＋６．９%
海外事業	１兆７７１１億円	＋１１．７%
シメトラ	１兆３９２３億円	＋１１．６%
シングライフ	３７８８億円	＋１２．０%

※１ 住友生命、メディケア生命、シメトラ、シングライフの合算。
※２ 総合保障型保険、医療保険、定期保険等。

４．保険料等収入

2026年度上半期　２兆１９０２億円

◆グループは、前年同期比２３．４%の増加。
◆住友生命は、円建一時払終身保険の販売が増加したことを主因に、前年同期比１６．０%の増加。
◆メディケア生命は、保有契約の増加等により、前年同期比１５．５%の増加。
◆海外事業は、シメトラにおけるディアボーン生命の一部事業買収（2025年10月完了）に伴う企業保険の拡大や、シングライフにおける貯蓄性商品の販売好調等により、前年同期比４０．１%の増加。

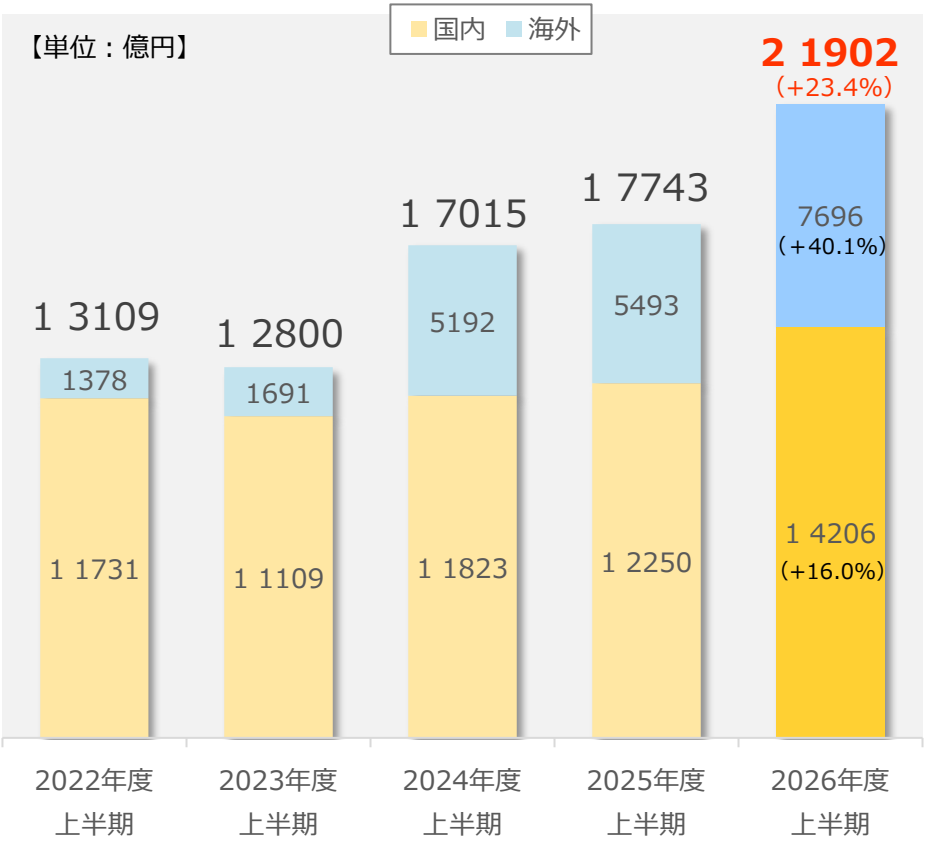

保険料等収入	2026年度上半期	前年同期比
グループ※1	２兆１９０２億円	＋２３．４%
うち再保険収入除き	２兆０８７８億円	＋２３．０%
国内事業	１兆４２０６億円	＋１６．０%
うち住友生命	１兆３１３７億円	＋１６．０%
うちメディケア生命	１０６３億円	＋１５．５%
海外事業	７６９６億円	＋４０．１%
シメトラ※2※3	３３２４億円	＋５３．１%
シングライフ	４３７２億円	＋３１．６%

※1 連結保険料等収入。
※2 現地の会計基準上、個人年金やユニバーサル保険の貯蓄性部分に係る保険料は保険料等収入に計上されない。
※3 新会計基準（LDTI）の適用により、2025年度数値にも遡及処理。

５．基礎利益

2026年度上半期　３０１０億円

◆グループは、前年同期比５３．８%の増加。（標準責任準備金積増負担を除いたグループ基礎利益は、前年同期比４９．４%増の３６７０億円）
◆住友生命は、国内外株式等の配当収入の増加等を主因に順ざやが増加したことにより、前年同期比５２．９%の増加。
◆メディケア生命は、過年度の再保険手数料に係る償却負担の影響等により、前年同期比２５．９%の減少。
◆海外事業は、シメトラにおける企業保険の支払率が良好に推移したことおよび個人年金と個人保険の運用収益増加、シングライフにおける医療保険の収益改善等により、前年同期比６０．１%の増加。

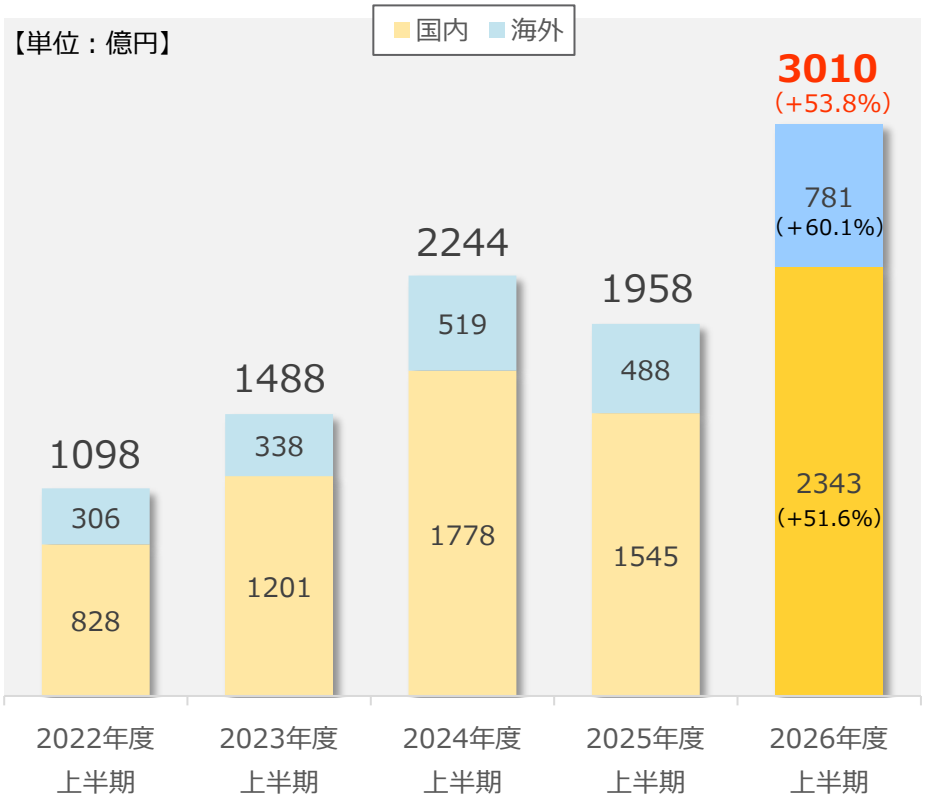

基礎利益	2026年度上半期	前年同期比
グループ※	３０１０億円	＋５３．８%
国内事業	２３４３億円	＋５１．６%
住友生命	２３２５億円	＋５２．９%
メディケア生命	１８億円	▲２５．９%
海外事業	７８１億円	＋６０．１%
うちシメトラ	４１９億円	＋９１．０%
うちシングライフ	１５５億円	＋２１．７%

※ 住友生命・メディケア生命の基礎利益、シメトラ・シングライフの税引前利益、バオベトHD・BNIライフ・PICC生命の税引前利益の当社持分相当額を合算し、一部の内部取引調整等を行い算出。
なお、各社の利益がより適切に反映されるよう、2026年度からグループ基礎利益の算出方法を一部見直し、2025年度数値にも遡及適用。

6．解約・失効年換算保険料　2026年度上半期　４１４億円

◆国内事業は、前年同期比１３．１%の増加。
◆住友生命は、貯蓄性商品の解約増加等により前年同期比１４．４%増加したものの、解約・失効率は引き続き低位で推移。
◆メディケア生命は、解約・失効年換算保険料が減少するとともに、解約・失効率※１も低下。

■解約・失効率※１

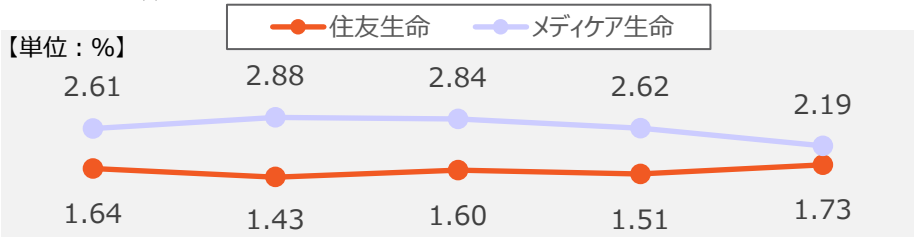

■解約・失効年換算保険料

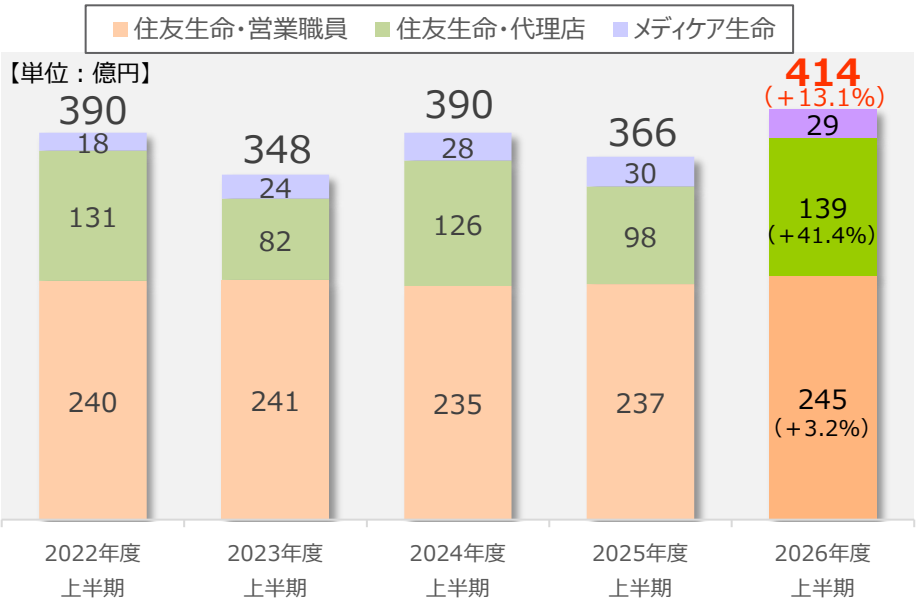

解約・失効年換算保険料	2026年度上半期	前年同期比
国内事業	４１４億円	＋１３．１%
[解約・失効率※１]	[１．７３%]	[＋０．２２pt]
住友生命	３８５億円	＋１４．４%
営業職員チャネル	２４５億円	＋３．２%
うち保障性商品※2	１３７億円	△１１．０%
代理店チャネル	１３９億円	＋４１．４%
[解約・失効率※１]	[２．１９%]	[△０．４３pt]
メディケア生命	２９億円	△１．２%

※1 年度始保有契約年換算保険料に対する解約・失効年換算保険料の割合。
※2 総合保障型保険、医療保険、定期保険等。

７．利息及び配当金等収入・運用収支【住友生命単体】

◆利息及び配当金等収入は、国内外株式等の配当収入増加等により、前年同期比７７２億円増加。
◆資産運用収支（為替差損益除く）は、４２０３億円と、前年同期比６１１億円増加。
◆金融派生商品収益費用（為替ヘッジコスト等）が前年同期比５３８億円と改善した一方で、収益力向上のため低利回り債の入替を進めたことにより国内債券の売却損が増加し、有価証券売却損益が１３７億円と前年同期比で▲８０４億円の減少。

■利息及び配当金等収入

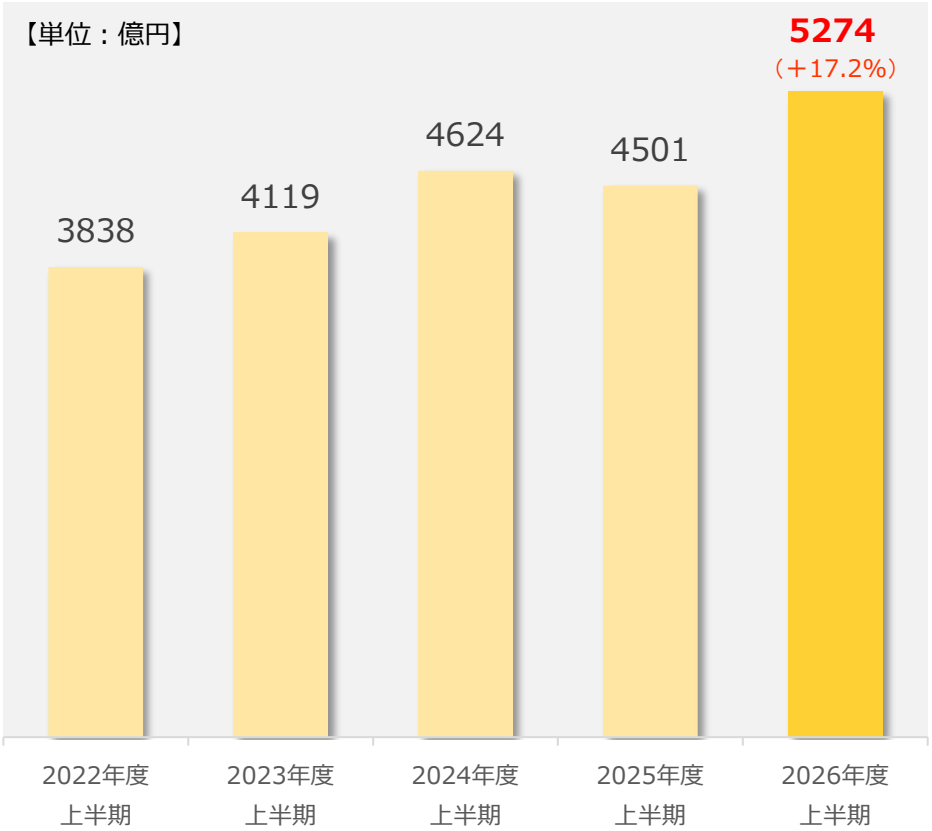

■資産運用収支（為替差損益除く）

資産運用収支（一般勘定）	2026年度上半期	前年同期比
合計	４２０３億円	６１１億円
うち利息及び配当金等収入	５２７４億円	７７２億円
うち有価証券売却損益	１３７億円	▲８０４億円
うち金融派生商品収益費用	▲４７０億円	５３８億円

<参考>
為替差損益（▲529億円）を含んだ資産運用収支は3674億円（前年比＋166億円）。
為替差損益は外貨建保険の運用のために保有する債券にかかる為替差益が計上されたもの（資産運用収支以外の科目において、ほぼ同額の為替に関する損が計上されており、影響はトータルで概ね相殺されている）。

８．経済価値ベースのソルベンシー比率【連結】

◆経済価値ベースのソルベンシー比率（以下、連結ＥＳＲ）※1は１８８%※2（前年度末比▲９ｐｔ）。引き続きリスクに対して十分なリスクバッファーを有している。

※1 ここでは当社の実態を表す方法で計算した内部管理上の数値（内部管理ESR）を記載。（ESR：Economic value-based Solvency Ratio。）
規制上の健全性指標である「ソルベンシー・マージン比率」の数値については12月下旬に公表予定。
※2 速報値。

■連結ＥＳＲの推移

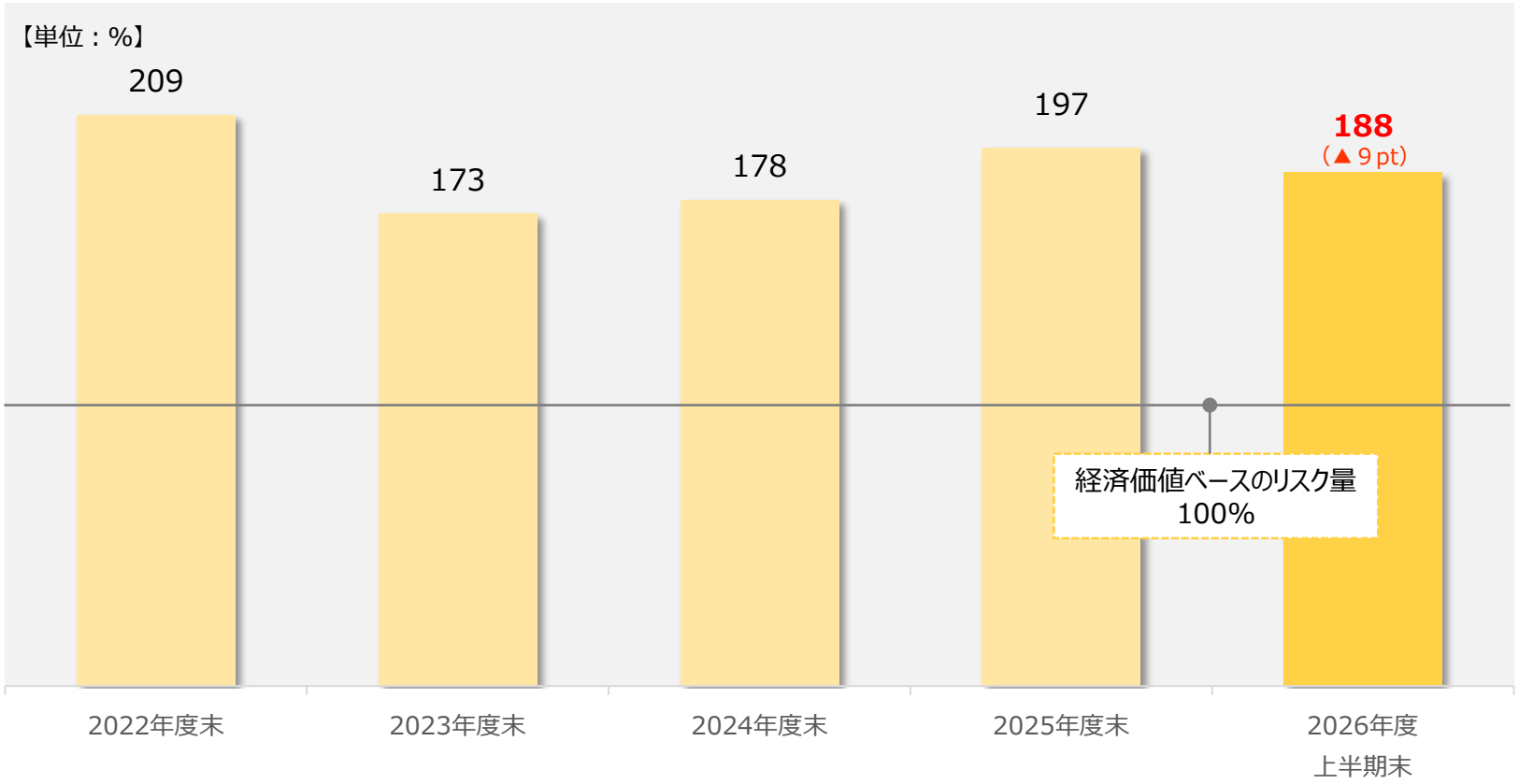

9．ヨーロピアン・エンベディッド・バリュー（ＥＥＶ）

◆新契約獲得や保有契約からの収益確保など保険事業による成果および国内株式相場の上昇等により、前年度末比６７７２億円の増加。

■ヨーロピアン・エンベディッド・バリュー（住友生命グループ※1,2,3）

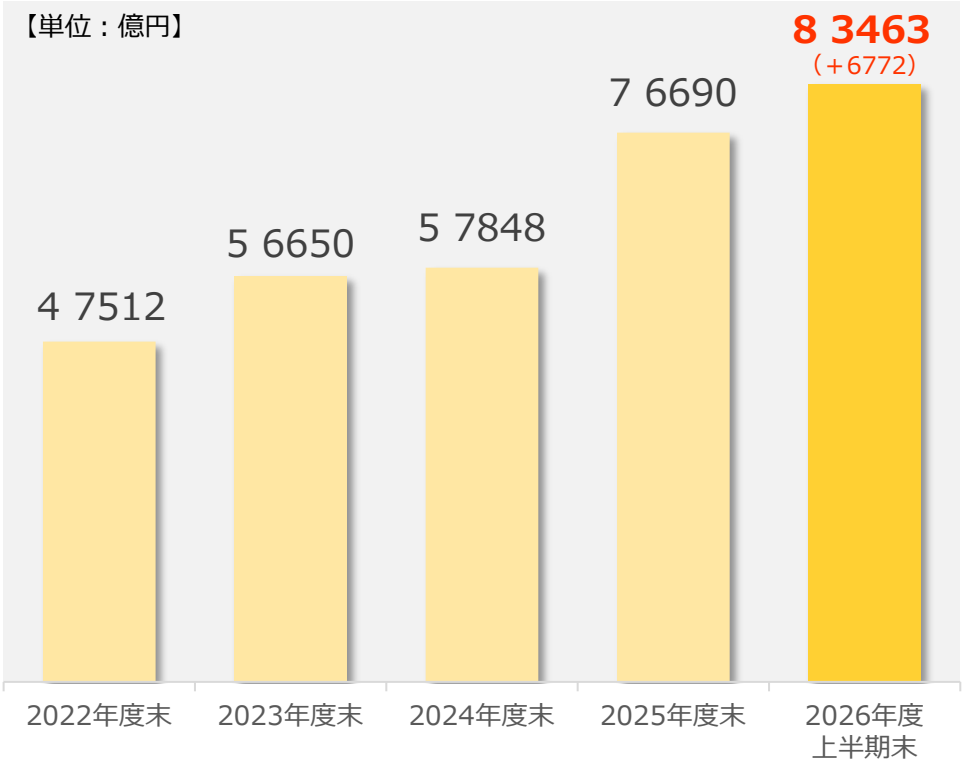

■増減要因

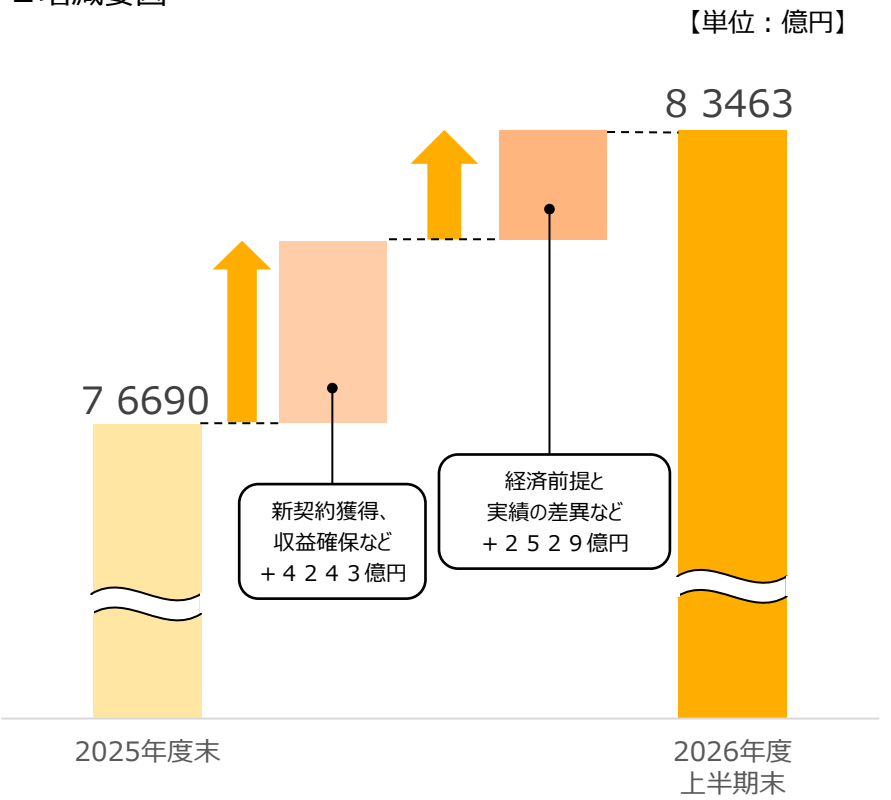

※1 住友生命、メディケア生命、シメトラおよびシングライフの合算値から住友生命が保有するメディケア生命、シメトラおよびシングライフの株式の簿価を控除。
※2 シングライフの計算について、2024年度末より伝統的手法からEEV原則に基づく手法へと見直しを行っており、2023年度末EEVについても同様に再評価を実施。
※3 住友生命およびメディケア生命の計算について、2026年度上半期末より経済価値ベースのソルベンシー規制の評価方法を踏まえた見直しを行っており、2025年度末EEVについても同様に再評価を実施。
（再評価前の2025年度末EEVは7兆6875億円）

10. 2026年度グループ業績見通し

◆連結保険料等収入は、住友生命における円建一時払終身保険の販売増加等を想定しており、４兆２０００億円程度と、前年比増収を見込む。なお、期初時点の見通しからは、同様の要因により、上方修正。

◆グループ基礎利益は、住友生命における国内外株式等の配当収入の増加等により順ざやが増加する見通しであることを主因に、５４００億円程度と、前年比増益を見込む。なお、期初時点の見通しからは、同様の要因により、上方修正。

保険料等収入	2025年度実績	2026年度見通し
グループ※1	３兆７６０３億円	４兆２０００億円 程度 （３兆９０００億円　程度）
うち住友生命	２兆３０３１億円	２兆５０００億円 程度 （２兆３０００億円 程度）

基礎利益	2025年度実績	2026年度見通し
グループ※2	４２０４億円	５４００億円 程度 （４２００億円 程度）
うち住友生命	３５００億円	４３００億円 程度 （３５００億円 程度）

＊実際の業績は、今後の様々な要因によって上記見通しと異なる結果となることがある。（）内は2026年度期初時点の見通し数値。
※1 連結保険料等収入。
※2 住友生命・メディケア生命の基礎利益、シメトラ・シングライフの税引前利益、バオベトHD・BNIライフ・ PICC生命の税引前利益の当社持分相当額を合算し、一部の内部取引調整等を行い算出。
なお、各社の利益がより適切に反映されるよう、2026年度からグループ基礎利益の算出方法を一部見直し、2025年度数値にも遡及適用。

2026年11月24日
住友生命保険相互会社

2026年9月期　財務・業績の概況（幹事共通質問）

①契約の状況等（住友生命グループ）

		2026年9月期			26年3月期	25年9月期
			26/3期比	25/9期比		
新契約年換算保険料	（百万円）	326,009	―	34.6	489,326	242,221
国内事業	（百万円）	81,809	―	19.6	142,203	68,409
住友生命	（百万円）	69,083	―	27.3	114,733	54,268
うち第三分野	（百万円）	12,144	―	▲14.0	26,184	14,116
メディケア生命	（百万円）	12,726	―	▲10.0	27,469	14,141
海外事業	（百万円）	244,199	―	40.5	347,123	173,811
シメトラ	（百万円）	193,186	―	31.5	275,547	146,886
シングライフ	（百万円）	51,012	―	89.5	71,576	26,924
保有契約年換算保険料	（百万円）	4,144,244	4.9	13.3	3,951,883	3,658,181
国内事業	（百万円）	2,373,046	0.3	0.8	2,366,153	2,354,634
住友生命	（百万円）	2,227,246	▲0.1	▲0.0	2,229,760	2,228,163
うち第三分野	（百万円）	566,877	0.1	0.1	566,340	566,563
メディケア生命	（百万円）	145,800	6.9	15.3	136,393	126,471
海外事業	（百万円）	1,771,197	11.7	35.9	1,585,730	1,303,546
シメトラ	（百万円）	1,392,380	11.6	39.9	1,247,422	995,522
シングライフ	（百万円）	378,817	12.0	23.0	338,307	308,024
連結保険料等収入	（百万円）	2,190,286	―	23.4	3,760,326	1,774,344
国内事業	（百万円）	1,420,651	―	16.0	2,495,401	1,225,017
うち住友生命	（百万円）	1,313,746	―	16.0	2,303,164	1,132,425
うち個人保険分野	（百万円）	1,136,519	―	14.3	2,021,334	994,305
うち団体保険分野	（百万円）	155,692	―	21.8	258,892	127,837
うちメディケア生命	（百万円）	106,378	―	15.5	191,174	92,114
海外事業	（百万円）	769,634	―	40.1	1,264,924	549,326
シメトラ	（百万円）	332,430	―	53.1	507,150	217,131
シングライフ	（百万円）	437,204	―	31.6	757,774	332,195
保有契約高（住友生命）	（百万円）	57,007,933	▲1.4	▲2.4	57,825,835	58,430,813
解約・失効年換算保険料（住友生命）	（百万円）	38,507	―	14.4	72,825	33,653

※連結保険料等収入について、2025年9月期はシメトラにおけるFASB Accounting Standards Codification Topic 944
「金融サービス－保険契約」(ASU2018-12、ASU2022-05)遡及処理後の計数を記載
※連結保険料等収入は連結損益計算書ベース
※保険料等収入のうち個人保険分野は個人保険＋個人年金保険、団体保険分野は団体保険＋団体年金保険の合計保険料
※保険料等収入以外は個人保険＋個人年金保険
（ただし、保有契約年換算保険料・新契約年換算保険料には、シメトラの団体保険、シングライフの団体保険・損害保険を含む）
※シメトラ、シングライフの決算日は12月31日（第2四半期末日は6月30日）
※年換算保険料とは、1回あたりの保険料について保険料の支払方法に応じた係数を乗じ、1年あたりの保険料に換算した金額等
（一時払契約等は、保険料を保険期間で除した金額等）
※新契約年換算保険料・保有契約年換算保険料は、住友生命、メディケア生命、シメトラ、シングライフの合算値
※解約・失効は、失効後復活契約を失効と相殺せずに算出
※3月期比、9月期比は増減率

②-(1)資産の状況等(住友生命グループ)

		2026年9月末			26年3月末	25年9月末
			26/3末比	25/9末比		
連結総資産	(百万円)	53,763,700	4.2	9.1	51,577,425	49,257,776

※2025年9月末はシメトラにおけるFASB Accounting Standards Codification Topic 944「金融サービス－保険契約」(ASU2018-12、ASU2022-05)遡及処理後の計数を記載

②-(2)資産の状況等(住友生命)

		2026年9月末			26年3月末	25年9月末
			26/3末比	25/9末比		
総資産	(百万円)	38,182,788	1.4	1.6	37,656,023	37,584,439

③基礎利益・順ざや/逆ざや

		2026年9月期			26年3月期	25年9月期
			26/3期比	25/9期比		
グループ基礎利益	(百万円)	301,090	―	53.8	420,435	195,800
国内事業	(百万円)	234,365	―	51.6	353,613	154,584
住友生命	(百万円)	232,528	―	52.9	350,092	152,104
メディケア生命	(百万円)	1,837	―	▲25.9	3,520	2,480
海外事業	(百万円)	78,170	―	60.1	75,465	48,825
うちシメトラ	(百万円)	41,919	―	91.0	27,487	21,952
うちシングライフ	(百万円)	15,510	―	21.7	25,668	12,747

※グループ基礎利益は、住友生命・メディケア生命の基礎利益、シメトラ・シングライフの税引前利益、バオベトHD・BNIライフ・PICC生命の税引前利益の当社持分相当額を合算し、一部の内部取引調整等を行い算出
なお、各社の利益がより適切に反映されるよう、2026年度からグループ基礎利益の算出方法を一部見直し、2025年度数値にも遡及適用
※9月期比は増減率

		2027年3月期予想	2026年3月期
グループ順ざや額(国内生保合算)	(億円)	増加	2,454
うち住友生命	(億円)	増加	2,427

※実際の業績は、今後の様々な要因によって上記予想と異なる結果となることがある

④保険関係差・利差

		2026年9月期			26年3月期	25年9月期
			26/3期比	25/9期比		
保険関係差	(億円)	380	―	▲ 171	1,073	551
うち危険差	(億円)	184	―	▲ 231	829	415
順ざや額	(億円)	1,945	―	975	2,427	969

※9月期比は増減実額
※住友生命の実績を記載

⑤準備金

		2026年9月末			26年3月末	25年9月末
			26/3末比	25/9末比		
責任準備金(除く危険準備金)	(百万円)	28,327,887	75,118	281,207	28,252,769	28,046,679
うち一般勘定(除く危険準備金)	(百万円)	27,403,159	49,339	228,309	27,353,819	27,174,849
うち特別勘定(除く危険準備金)	(百万円)	924,728	25,778	52,898	898,949	871,829
価格変動準備金	(百万円)	1,057,960	140,700	110,633	917,260	947,326
危険準備金	(百万円)	439,866	5,400	▲467,733	434,466	907,600
危険準備積立金	(百万円)	―	―	―	―	―
価格変動積立金	(百万円)	255,000	―	―	255,000	255,000

※2026年3月末の危険準備積立金・価格変動積立金は、剰余金処分後の残高を記載
※3月末比、9月末比は増減実額
※住友生命の実績を記載

⑥含み損益

		2026年9月末			26年3月末	25年9月末
			26/3末比	25/9末比		
有価証券	(百万円)	▲314,809	▲357,287	▲223,627	42,477	▲91,181
うち国内株式	(百万円)	3,090,228	520,320	1,021,881	2,569,908	2,068,346
うち国内債券	(百万円)	▲2,826,600	▲436,837	▲830,899	▲2,389,762	▲1,995,700
うち外国証券	(百万円)	▲618,398	▲449,195	▲403,021	▲169,202	▲215,376
不動産	(百万円)	268,776	10,428	23,142	258,347	245,634

※不動産は再評価後の土地・借地権の含み損益を記載
※3月末比、9月末比は増減実額
※住友生命の実績を記載

⑦運用実績と計画

		上期実績	下期計画
国内株式	(百万円)	646,723	横ばい
国内債券	(百万円)	▲93,750	減少
外国株式等	(百万円)	286,600	増加
外国債券	(百万円)	▲377,968	増加
不動産	(百万円)	▲5,927	減少

※外国株式等には投資信託等を含む
※住友生命の実績(貸借対照表価額)を記載

⑧資産の含み損益がゼロになる水準

		2026年9月末時点
国内株式(日経平均)	(円)	20,700円台
国内株式(TOPIX)	(ポイント)	1,270ポイント台
国内債券	(%)	0.7%台
外国証券	(円)	138円台

※株式は日経平均およびTOPIXにフル連動させ、株式の評価基準にあわせて算出
※日経平均は100円刻み、TOPIXは10ポイント刻みで記載
※国内債券は10年新発国債利回り換算し、小数点第一位まで算出
※外国証券はドル円換算にて算出し、1円刻みで記載
　なお、ヘッジ会計適用等で為替リスクを伴わない資産を除いて算出
※住友生命の実績を記載

⑨2027年3月期の業績見通し

		2027年3月期の予想
連結保険料等収入	(億円)	4兆2000億円程度
うち住友生命	(億円)	2兆5000億円程度
グループ基礎利益	(億円)	5400億円程度
うち住友生命	(億円)	4300億円程度
グループ保有契約年換算保険料	(億円)	4兆1000億円程度

※グループ保有契約年換算保険料は住友生命・メディケア生命・シメトラ・シングライフの合算値

※グループ基礎利益は、住友生命・メディケア生命の基礎利益、シメトラ・シングライフの税引前利益、バオベトHD・BNIライフ・PICC生命の税引前利益の当社持分相当額を合算し、一部の内部取引調整等を行い算出

※実際の業績は、今後の様々な要因によって上記予想と異なる結果となることがある

⑩職員数

		2026年9月末			26年3月末	25年9月末
			26/3末比	25/9末比		
営業職員	(人)	32,534	0.3	2.2	32,445	31,825
内勤職員	(人)	10,332	▲0.9	▲1.1	10,427	10,450

※住友生命の実績を記載

※3月末比、9月末比は増減率

⑪銀行窓販の状況(住友生命グループ)

			2026年9月期		26年3月期	25年9月期
				25/9期比		
変額年金+定額年金	新契約件数	(件)	7,842	▲13.8	14,817	9,103
	金額(収入保険料)	(百万円)	36,223	▲8.6	60,159	39,662

			2026年9月期		26年3月期	25年9月期
				25/9期比		
一時払終身	新契約件数	(件)	40,667	84.0	51,387	22,096
	金額(収入保険料)	(百万円)	254,553	84.2	322,255	138,154
一時払養老	新契約件数	(件)	―	―	―	―
	金額(収入保険料)	(百万円)	―	―	―	―

			2026年9月期		26年3月期	25年9月期
				25/9期比		
一時払＋平準払	新契約件数	(件)	10,354	▲38.3	31,910	16,807
	金額(収入保険料)	(百万円)	530	▲32.2	1,472	782

※住友生命とメディケア生命の合算値

※平準払商品の収入保険料は年換算保険料にて記載

※一時払＋平準払商品について、住友生命の商品は低解約返戻金型無配当終身保険、低解約返戻金型無配当介護保障終身保険、低解約返戻金型無配当特別終身保険、低解約返戻金型5年ごと利差配当付選択通貨建特別終身保険、低解約返戻金型無配当定期保険、5年ごと利差配当付こども保険、3年ごと配当付特約組立型保険

メディケア生命の商品は医療終身保険(無解約返戻金型)(20)、限定告知型医療終身保険(無解約返戻金型)(24)、薬剤治療保険(無解約返戻金型)(21)、医療終身保険(無解約返戻金型)(20)健康還付給付特則 適用、特定疾病一時給付保険(無解約返戻金型)(25)、定期保険(無解約返戻金型)、料率区分型収入保障保険(無解約返戻金型)、がん治療保険(無解約返戻金型)

※9月期比は増減率

別　紙

その他質問項目（2026年9月）

○変額年金保険等の最低保証に係る一般勘定の責任準備金 繰入・戻入等の状況

		2026年9月期	26年3月期	25年9月期
変額年金保険等の最低保証に係る 一般勘定の責任準備金 繰入・戻入等	（億円）	―	0	0

※戻入額については△で表示

※住友生命の実績を記載